

AKEO

CATÁLOGO

Linha Plástico

2024

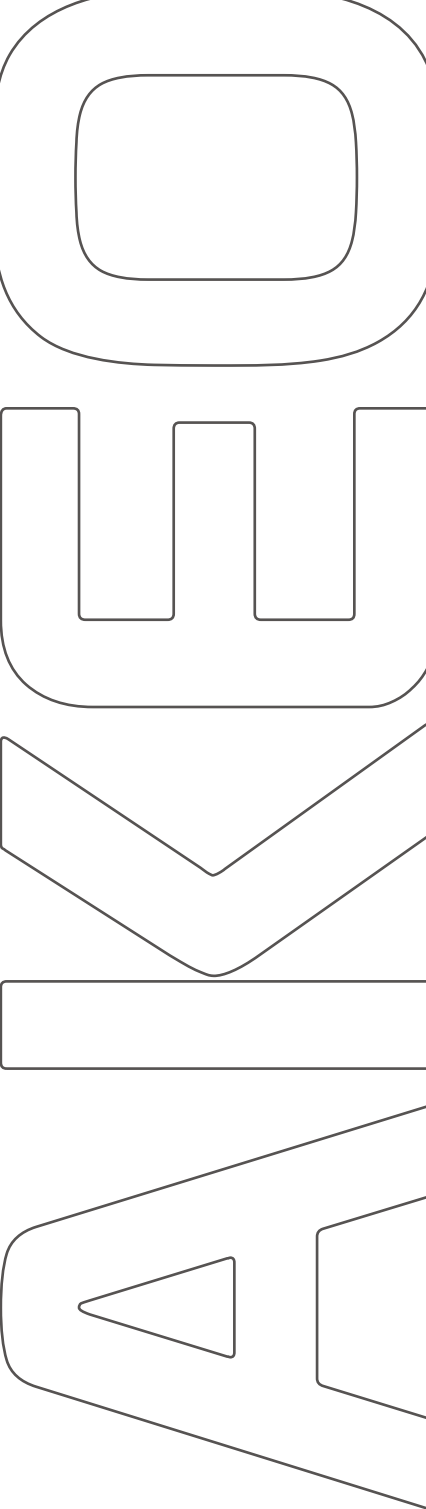


CATÁLOGO

Linha Plástico

ACESSÓRIOS

- PUXADORES ALÇA E PONTUAL;
- PUXADORES E PERFIS DE TOPO;
- PUXADORES DE EMBUTIR;
- PUXADORES INFANTIS;
- APLIQUES;
- PERFIS PUXADORES E DECORATIVOS;
- PERFIS TÉCNICOS;
- ORGANIZADORES;
- PÉS;
- ACABAMENTOS.



PUXADORES

ALÇA e PONTUAL



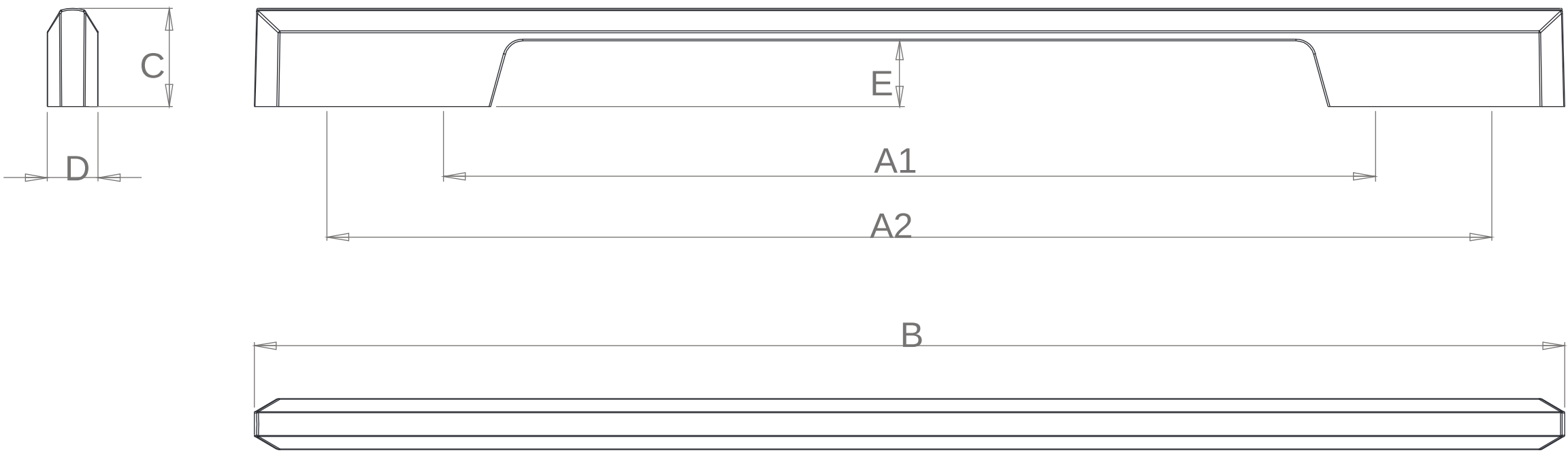
LANÇAMENTO *Plástico*

ADARA

Alça: 160/192 e 256/320mm
Acabamentos: Sob consulta.



Código	A1	A2	B	C	D	E	Chapa
10754-30	160	192	220	27	14	18	15 / 18mm
10737-30	256	320	360	27	14	18	15 / 18mm



*DIMENSÕES EM MILÍMETROS (mm) / IMAGENS E ACABAMENTOS MERAMENTE ILUSTRATIVOS.



PUX. ADARA

PUX. ADARA
160/192mm
GOLD

PUX. ADARA
256/320mm
GOLD



PUX. ADARA

VÍDEO
AKEO

MAIS INFORMAÇÕES
SOBRE O PRODUTO
ACESSE O QR CODE



PUX. ADARA
256/320mm
STEEL

PUX. ADARA
160/192mm
STEEL

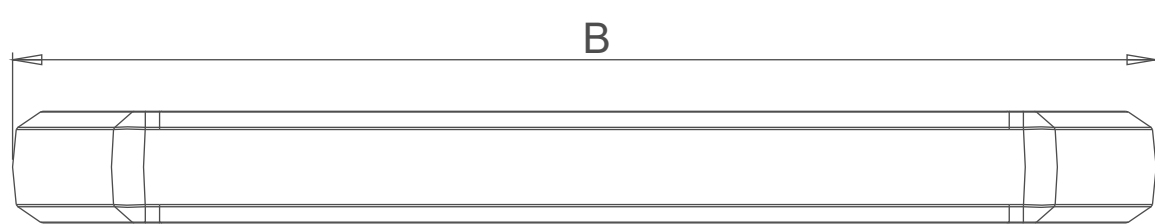
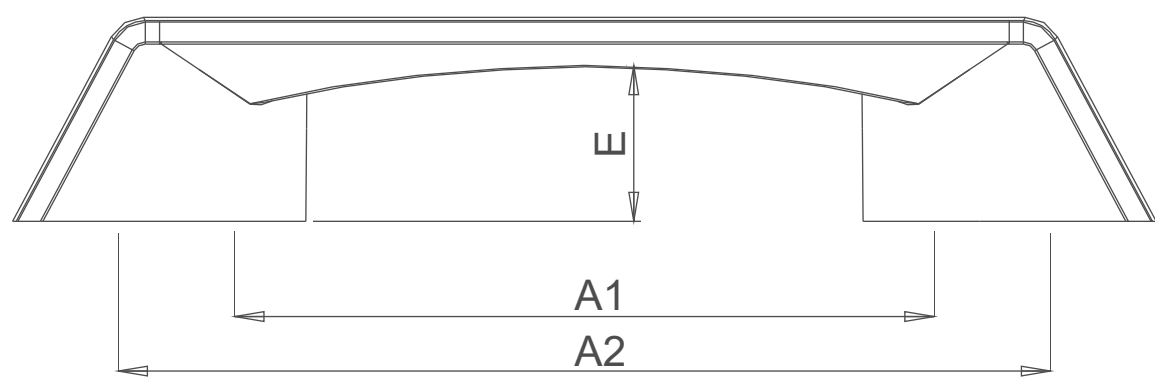
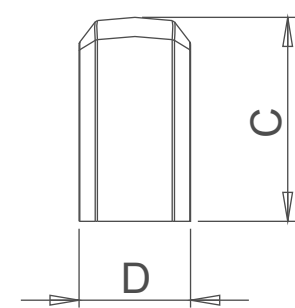
LANÇAMENTO *Plástico*

ARES

Alça: 96/128mm
Acabamentos: Sob consulta.



Código	A1	A2	B	C	D	E	Chapa
10051-30	96	128	157	28	15,3	21	15 / 18mm



*DIMENSÕES EM MILÍMETROS (mm) / IMAGENS E ACABAMENTOS MERAMENTE ILUSTRATIVOS.



Champagne

Ônix

Cromo

Black

Consulte
outras opções
de acabamento.



PUX. ARES

PUX. ARES
96/128mm
CHAMPAGNE

PUX. ARES



PUX. ARES
96/128mm
BLACK

VÍDEO
AKEO

MAIS INFORMAÇÕES
SOBRE O PRODUTO
ACESSE O QR CODE

PUX. ARES

akeo.com.br

PUX. ARES
96/128mm
ÔNIX

VÍDEO
AKEO


MAIS INFORMAÇÕES
SOBRE O PRODUTO
ACESSE O QR CODE



LANÇAMENTO *Plástico*

ASTI


Pux. Alça: 64/96 | 128/160/192mm




TEXTURA: RECARTEILHADO



Cobre

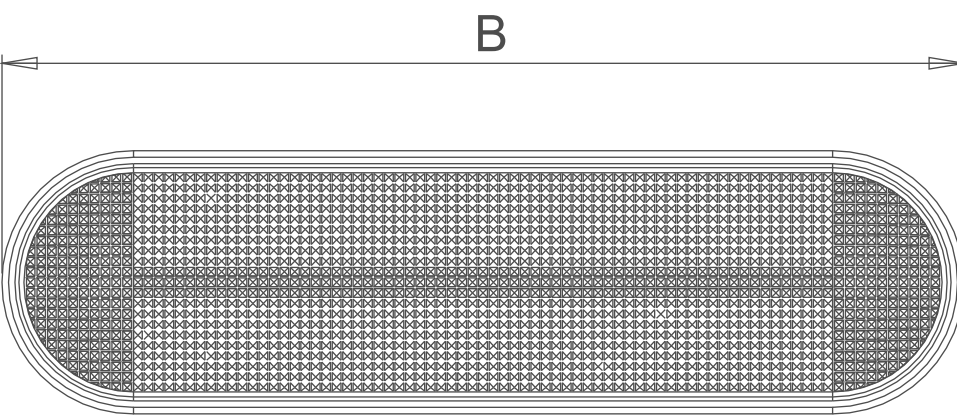
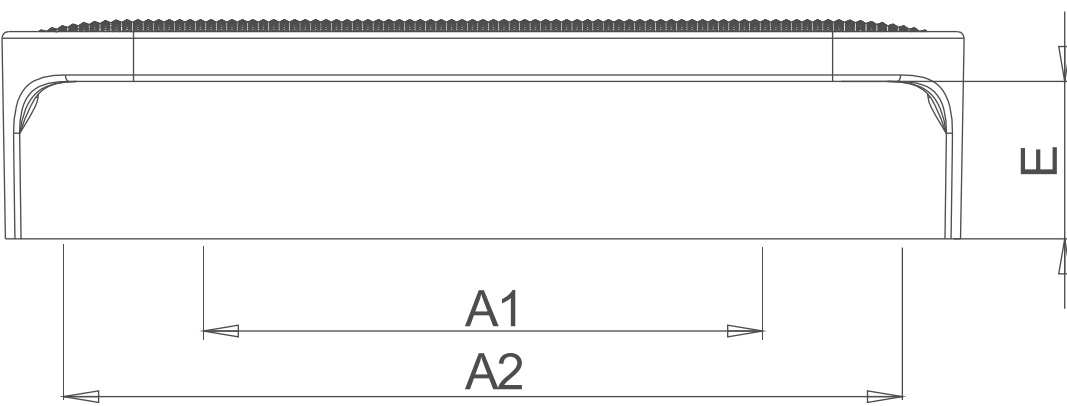
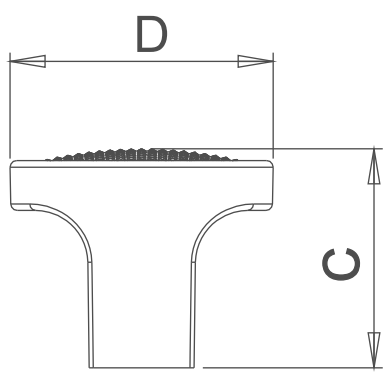


Gold



Steel

Consulte outras opções de acabamento.



Código	A1	A2	B	C	D	E	Chapa
10227-30	64	96	110	25	30	18	15 / 18mm
10229-30	160	192	210	25	30	18	15 / 18mm

*DIMENSÕES EM MILÍMETROS (mm) / IMAGENS E ACABAMENTOS MERAMENTE ILUSTRATIVOS.



PUX. ASTI

PUX. ASTI
64/96MM
GOLD

PUX. ASTI
160/192MM
GOLD



PUX. ASTI

PUX. ASTI
160/192MM
CHAMPAGNE

VÍDEO
AKEO

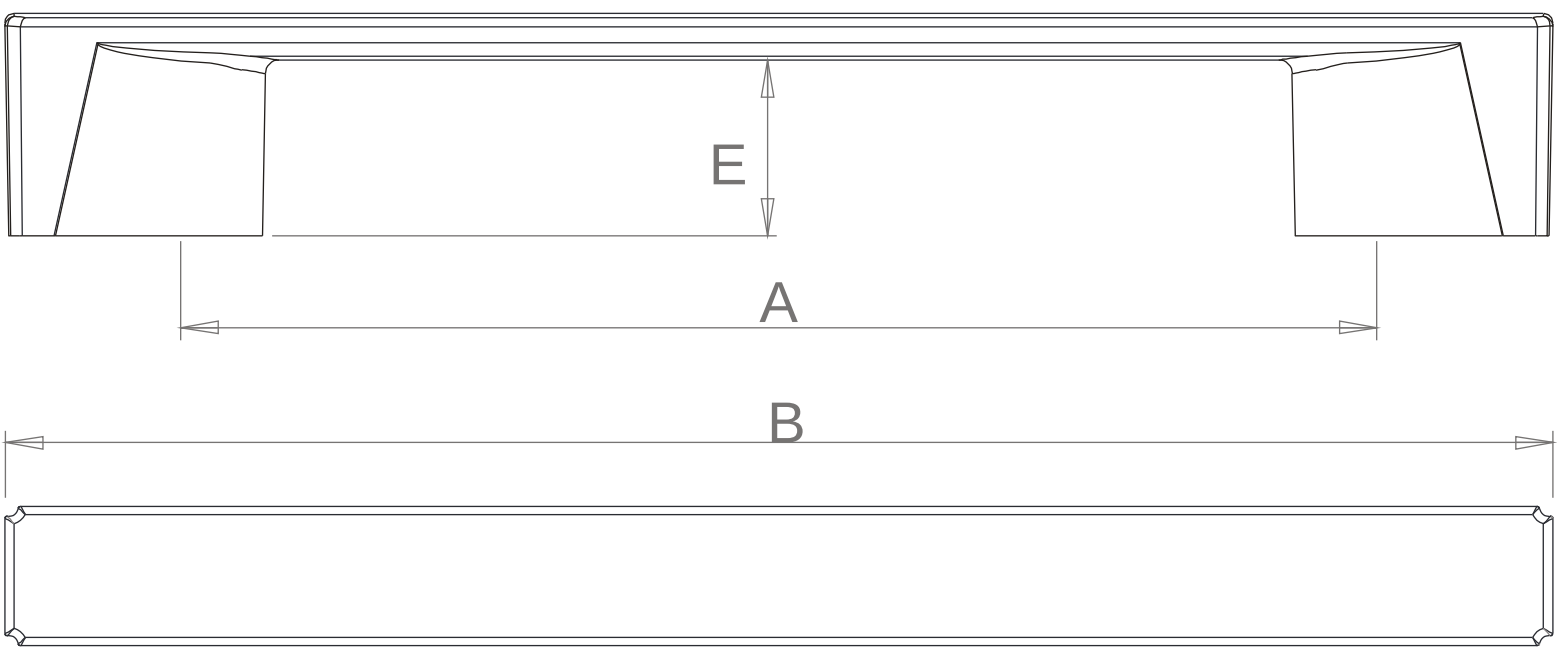
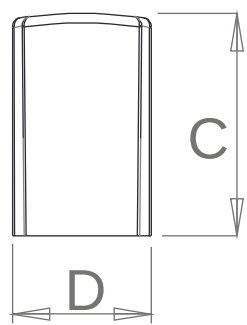
MAIS INFORMAÇÕES
SOBRE O PRODUTO
ACESSE O QR CODE



ALFA

Alça: 128mm

Acabamentos: Sob consulta.



Código	A	B	C	D	E	Chapa
10750-30	128	166	24	15	19	15 / 18mm

*DIMENSÕES EM MILÍMETROS (mm) / IMAGENS E ACABAMENTOS MERAMENTE ILUSTRATIVOS.

ALLEGRO

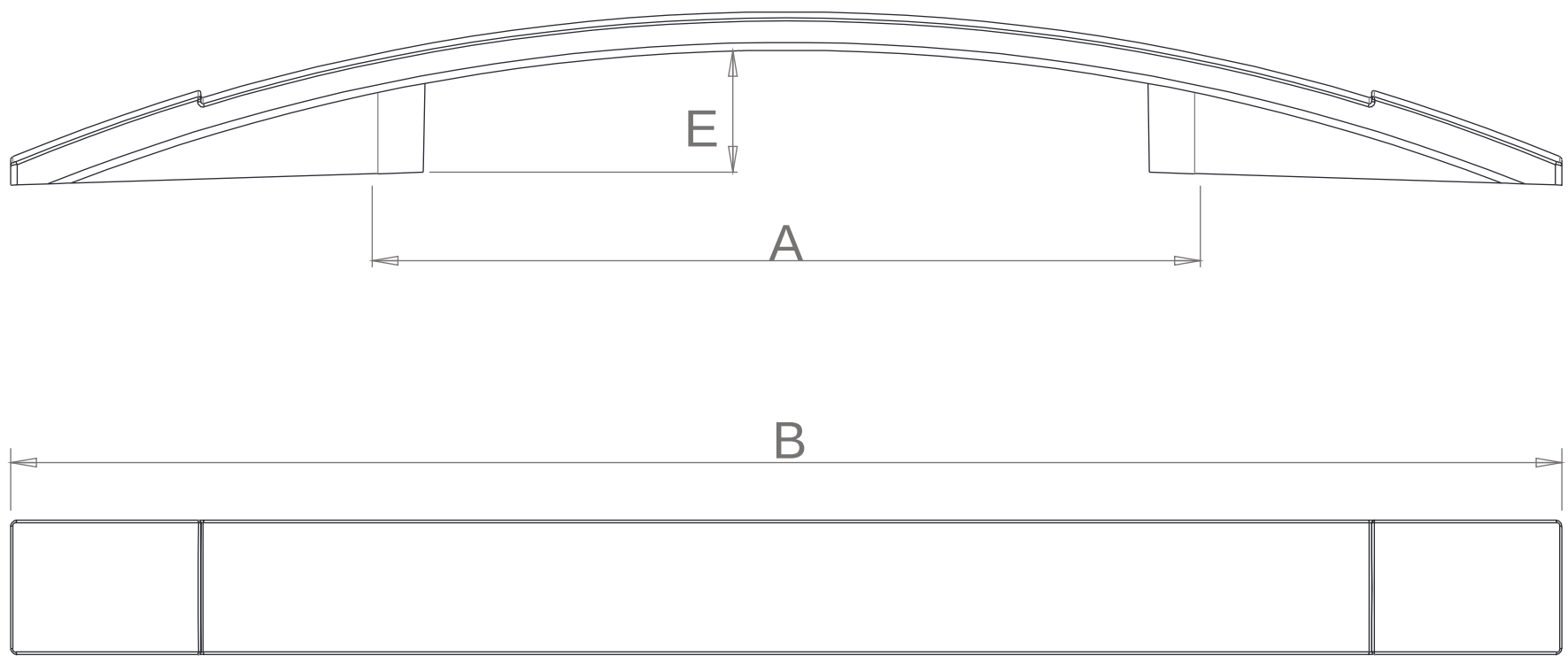

Alça: 128mm

Acabamentos: Sob consulta.



Opcional:
Aplicação de fita Hot Stamping decorativa.

Código	A	B	C	D	E	Chapa
10790-30	128	242	27	21	19	15 / 18mm





*DIMENSÕES EM MILÍMETROS (mm) / IMAGENS E ACABAMENTOS MERAMENTE ILUSTRATIVOS.

ANSI

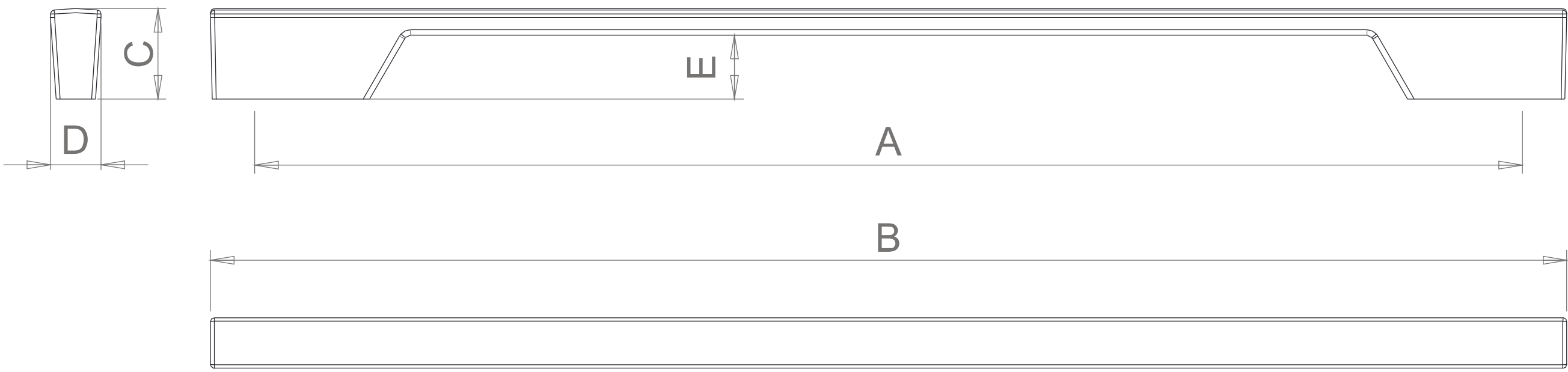
Alça: 128mm | 160mm | 320mm
Acabamentos: Sob consulta.



Código	A	B	C	D	E	Chapa
10007-30	128	150	23	13	17	15 / 18mm
10621-30	160	186	23	13	17	15 / 18mm



Código	A	B	C	D	E	Chapa
10715-30	320	345	23	13	16	15 / 18mm

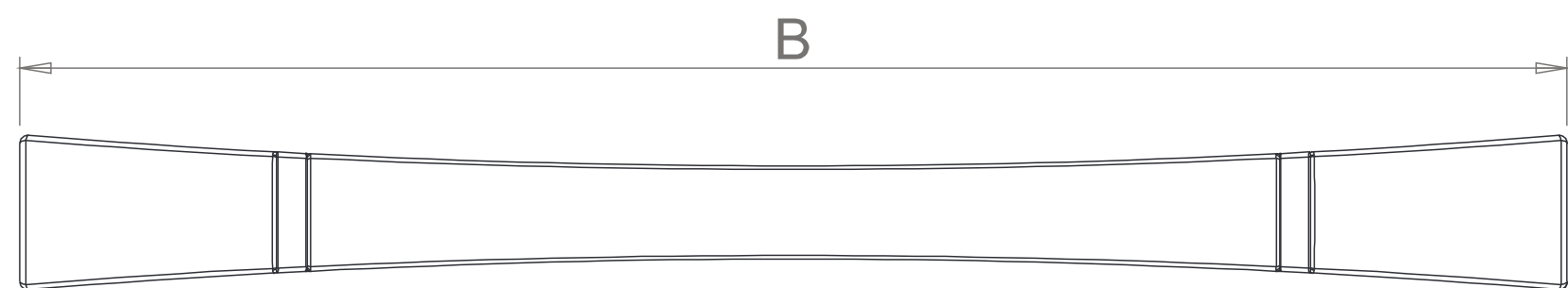
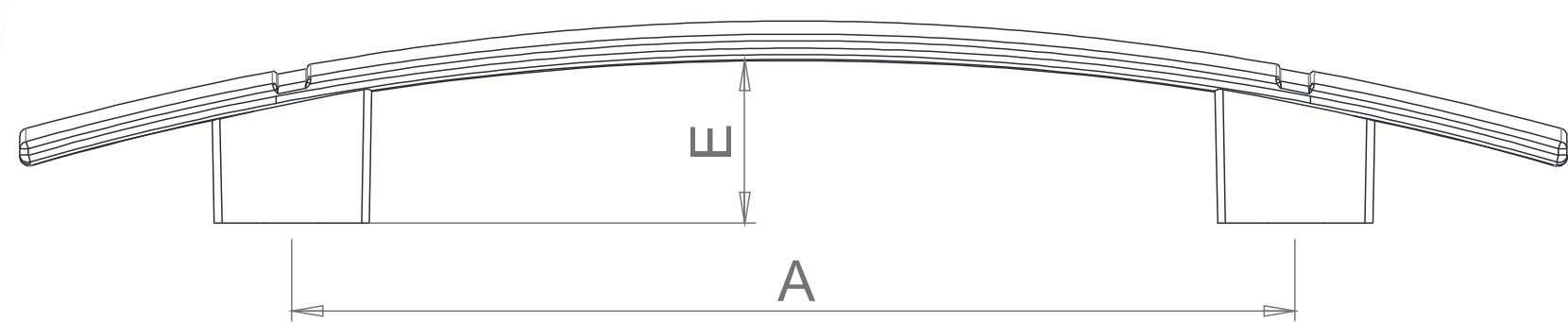
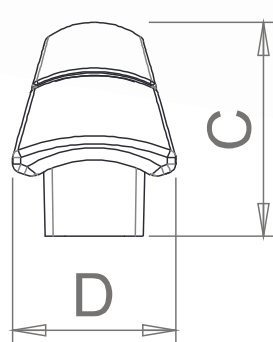


*DIMENSÕES EM MILÍMETROS (mm) / IMAGENS E ACABAMENTOS MERAMENTE ILUSTRATIVOS.

ARCHI

Alça: 128mm

Acabamentos: Sob consulta.



Código	A	B	C	D	E	Chapa
10649-30	128	200	26	20	21	15 / 18mm

*DIMENSÕES EM MILÍMETROS (mm) / IMAGENS E ACABAMENTOS MERAMENTE ILUSTRATIVOS.

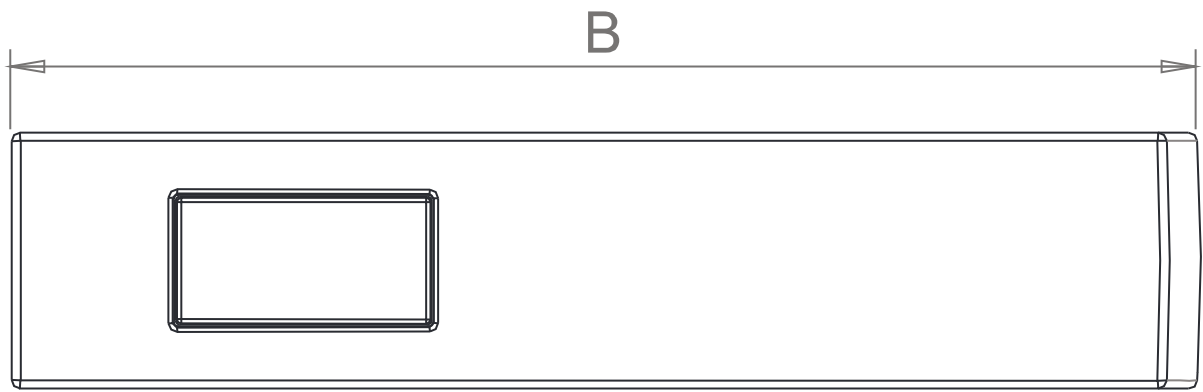
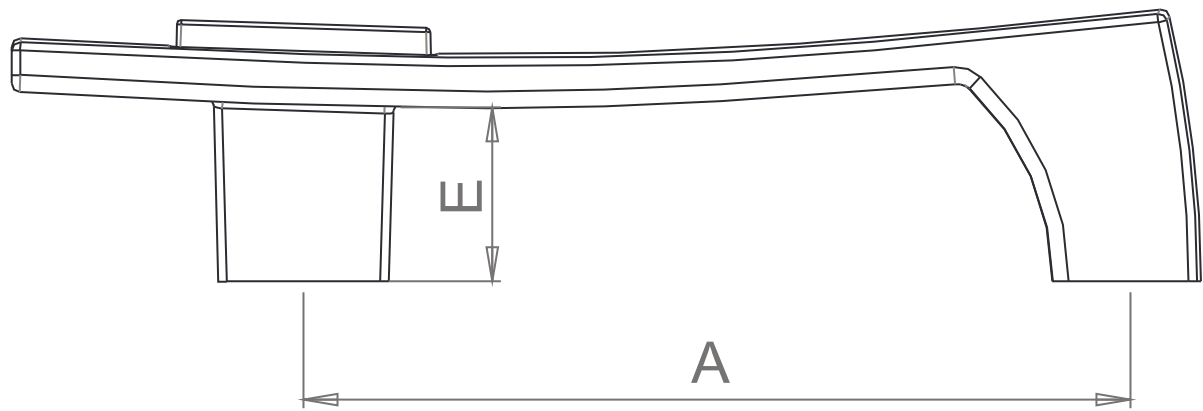
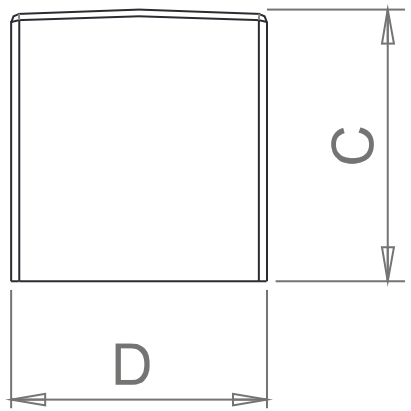
ARGOS

Alça: 96mm
Acabamentos: Sob consulta.



• Este produto é composto por 02 peças.

Código	A	B	C	D	E	Chapa
10799-30	96	140	32	30	20	15 / 18mm



*DIMENSÕES EM MILÍMETROS (mm) / IMAGENS E ACABAMENTOS MERAMENTE ILUSTRATIVOS.

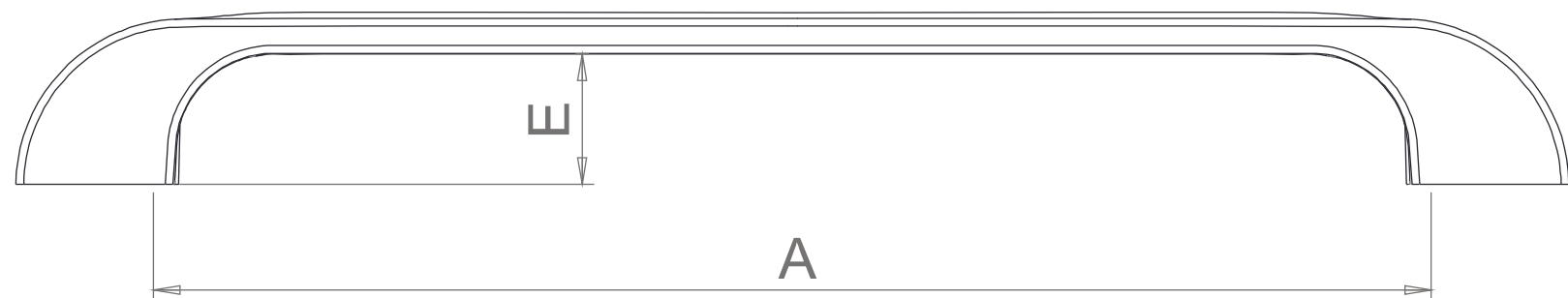
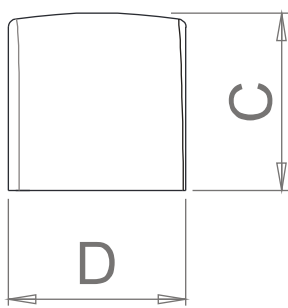
ASTÓRIA

Alça: 192mm

Acabamentos: Sob consulta.



Código	A	B	C	D	E	Chapa
10920-30	192	235	26	26	20	15 / 18mm



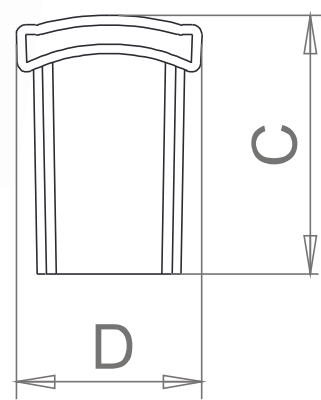
*DIMENSÕES EM MILÍMETROS (mm) / IMAGENS E ACABAMENTOS MERAMENTE ILUSTRATIVOS.




BELLARIA

Alça: 160mm

Acabamentos: Sob consulta.



Código	A	B	C	D	E	Chapa
10022-30	160	225	27	20	21	15 / 18mm

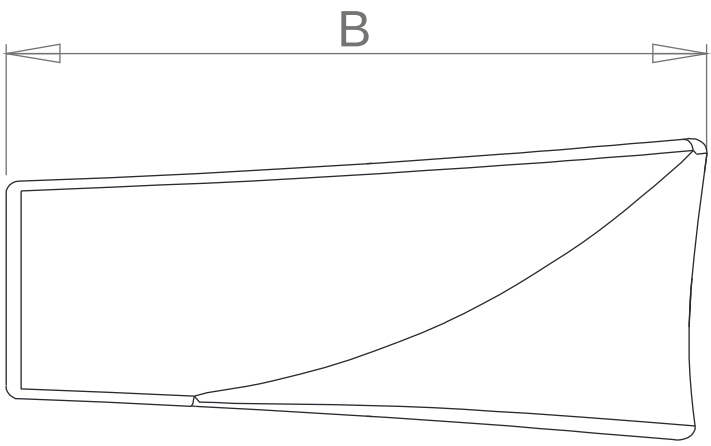
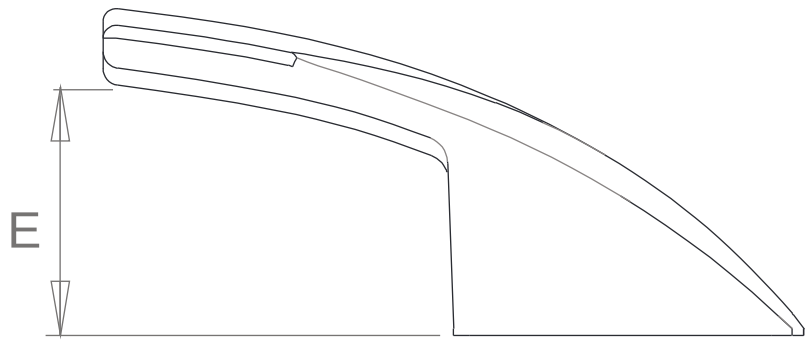
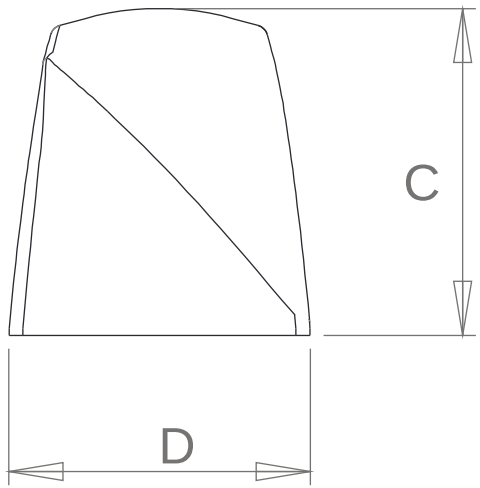


*DIMENSÕES EM MILÍMETROS (mm) / IMAGENS E ACABAMENTOS MERAMENTE ILUSTRATIVOS.

BLU

Pontual

Acabamentos: Sob consulta.



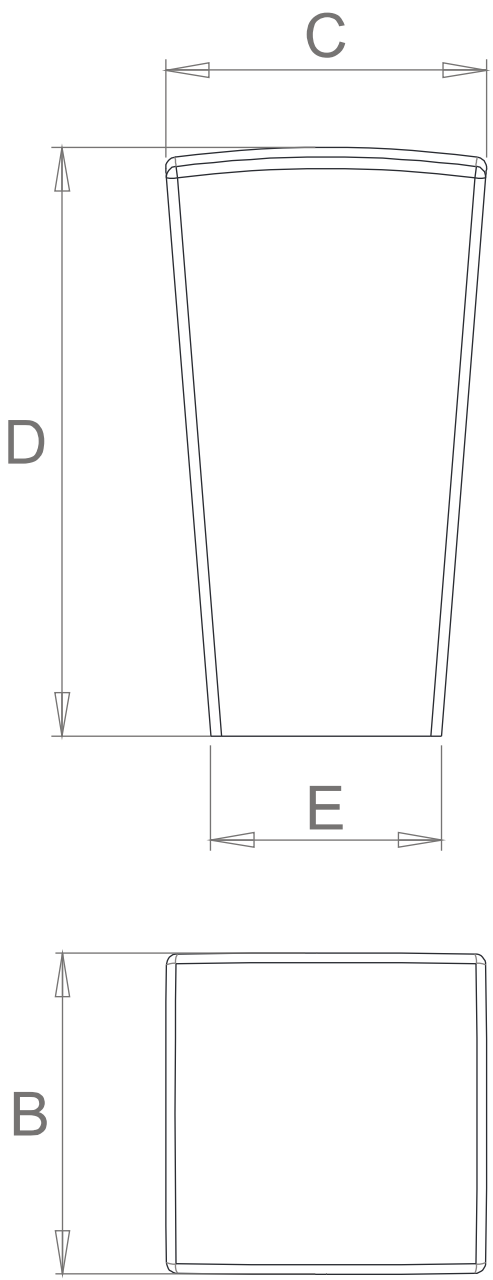
Código	A	B	C	D	E	Chapa
10029-30	PT	52	24	22	20	15 / 18mm

*DIMENSÕES EM MILÍMETROS (mm) / IMAGENS E ACABAMENTOS MERAMENTE ILUSTRATIVOS.

CANAAN

Pontual

Acabamentos: Sob consulta.




Código	A	B	C	D	E	Chapa
10044-30	PT	15	15	27	11	15 / 18mm

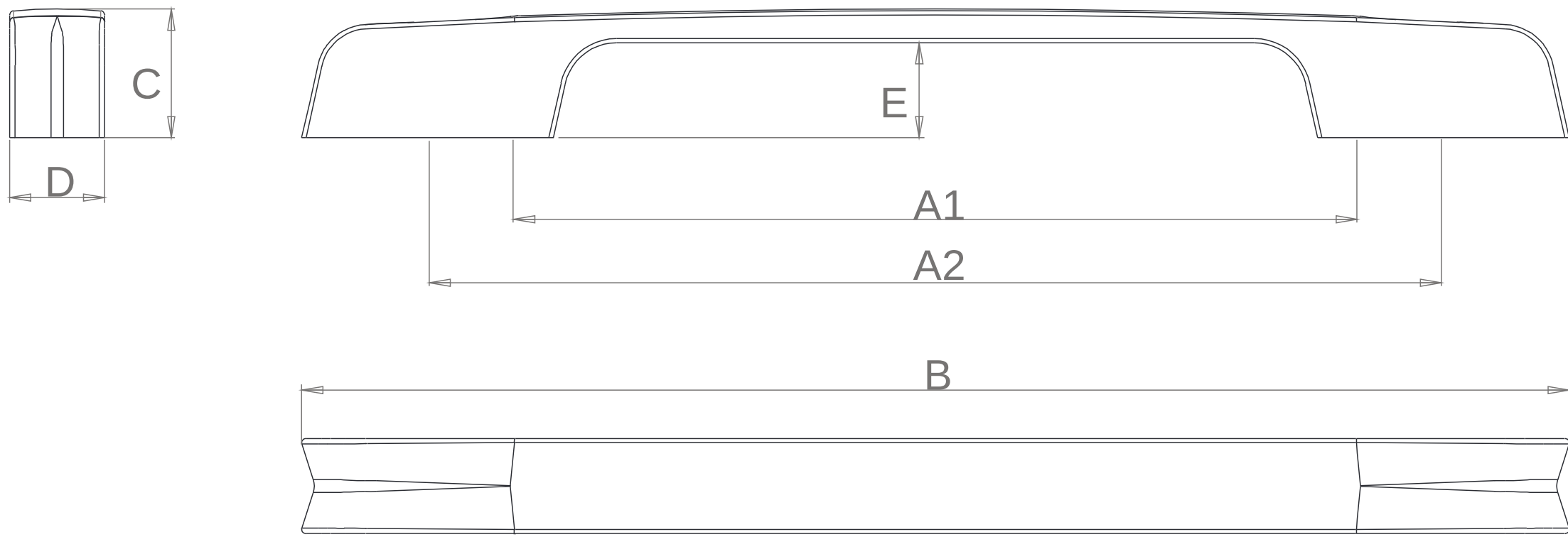
*DIMENSÕES EM MILÍMETROS (mm) / IMAGENS E ACABAMENTOS MERAMENTE ILUSTRATIVOS.

CANYON

Alça: 160/192mm
Acabamentos: Sob consulta.



Código	A1	A2	B	C	D	E	Chapa
10143-30	160	192	240	25	18	18	15 / 18mm



*DIMENSÕES EM MILÍMETROS (mm) / IMAGENS E ACABAMENTOS MERAMENTE ILUSTRATIVOS.

PUX. CANYON

PUX. CANYON
STEEL

PUX. CANYON
CHAMPAGNE

AKEO

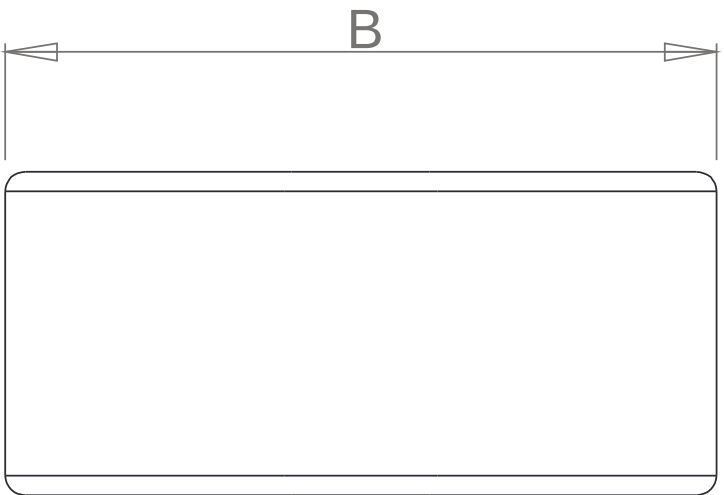
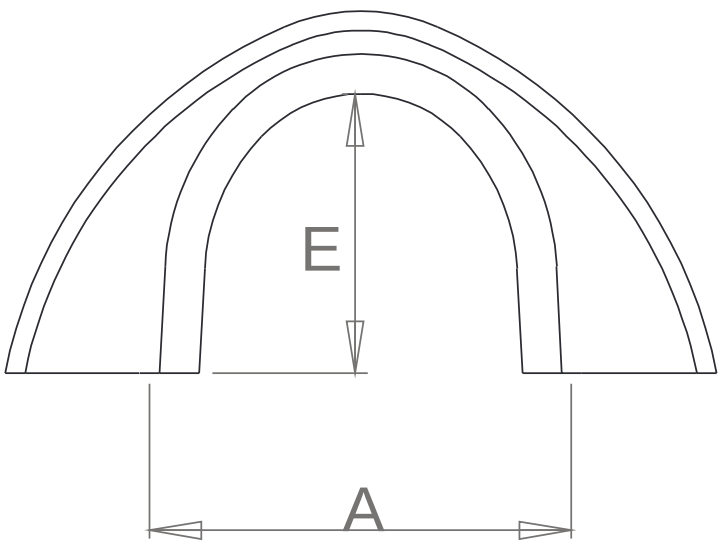
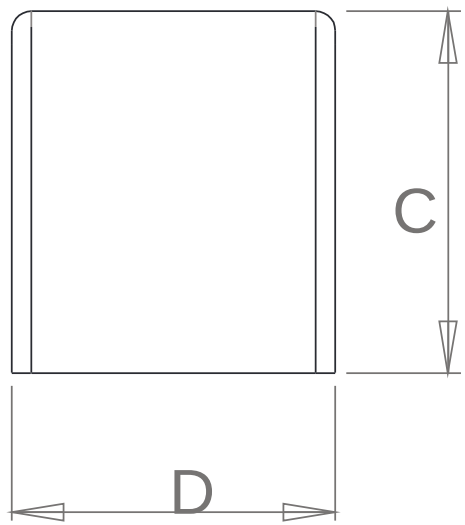
VÍDEO
AKEO

MAIS INFORMAÇÕES
SOBRE O PRODUTO
ACESSE O QR CODE



CAROLINA

Alça: 32mm
Acabamentos: Sob consulta.



Código	A	B	C	D	E	Chapa
10047-30	32	55	28	25	22	15 / 18mm

*DIMENSÕES EM MILÍMETROS (mm) / IMAGENS E ACABAMENTOS MERAMENTE ILUSTRATIVOS.

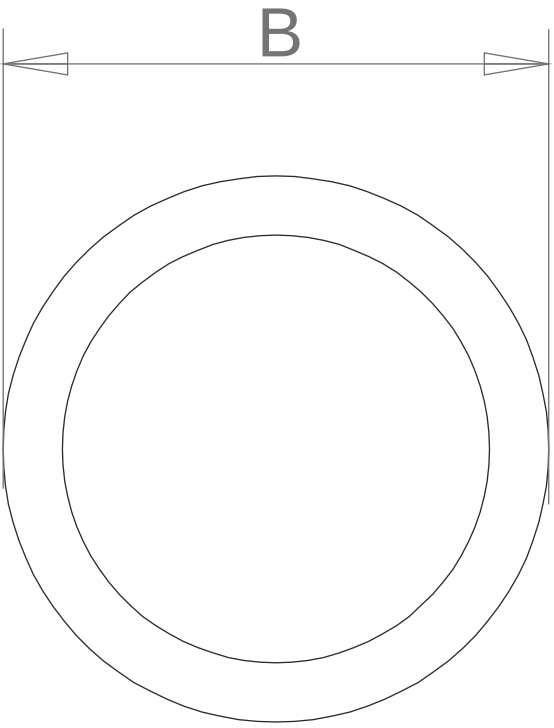

CATAR

Pontual

Acabamentos: Sob consulta.



Código	A	B	C	D	E	Chapa
10122-30	PT	34	25	-	-	15 / 18mm



*DIMENSÕES EM MILÍMETROS (mm) / IMAGENS E ACABAMENTOS MERAMENTE ILUSTRATIVOS.

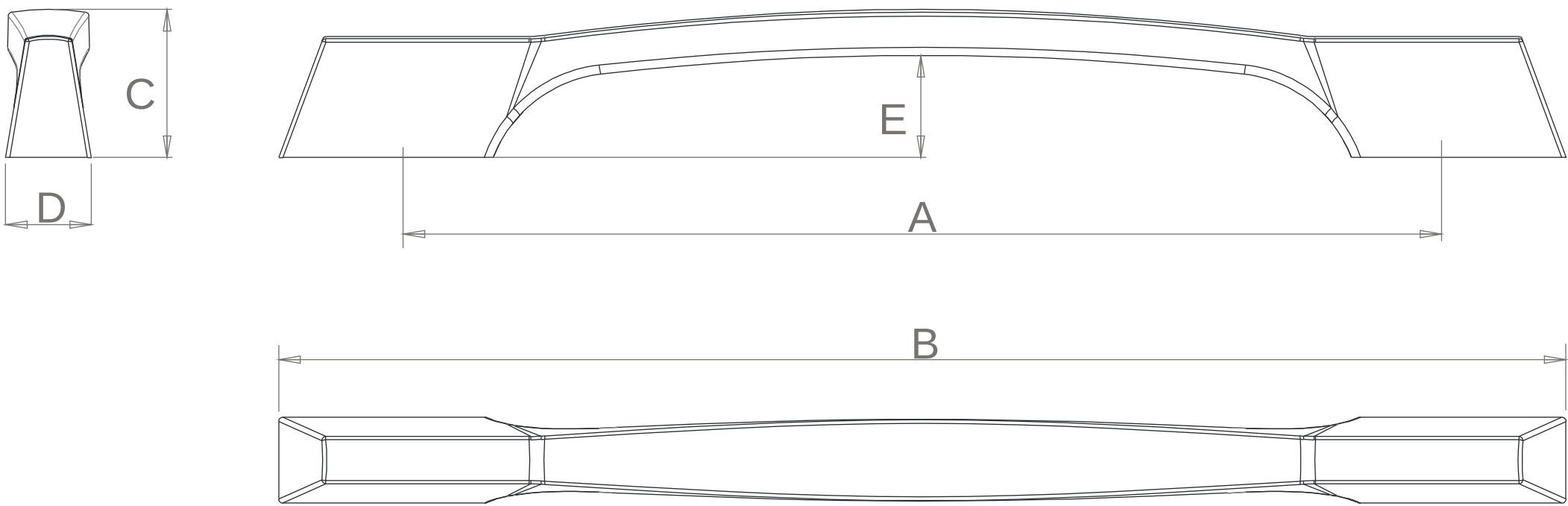
CELENA

Alça: 192mm

Acabamentos: Sob consulta.



Código	A	B	C	D	E	Chapa
10916-30	192	240	28	16	19	15 / 18mm

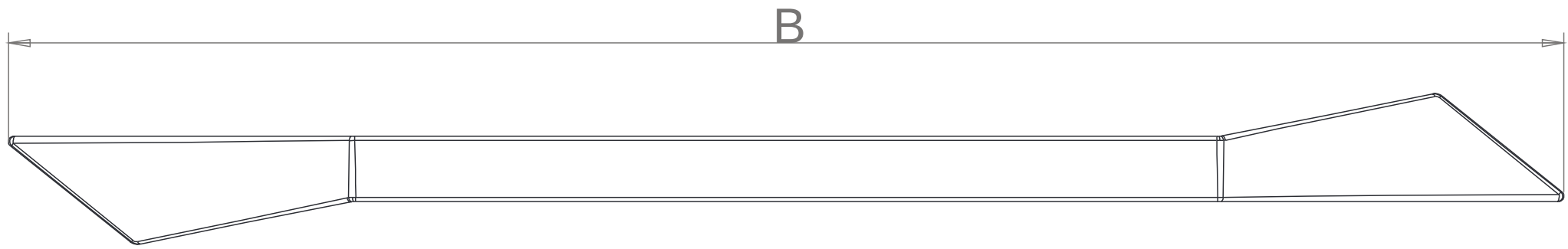
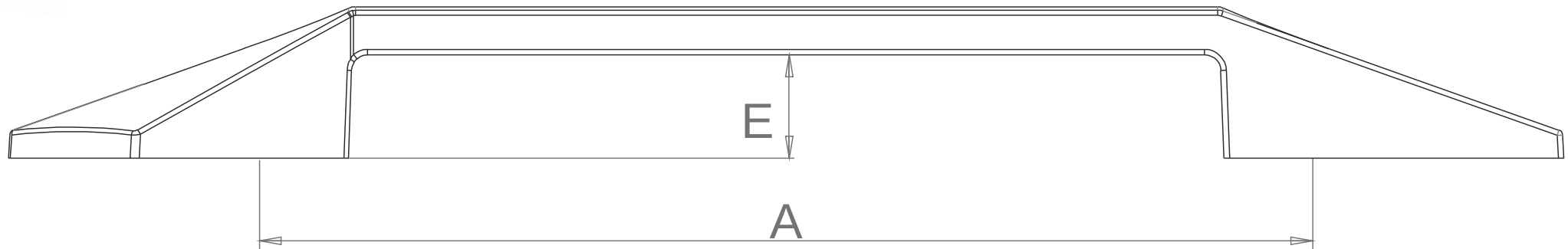
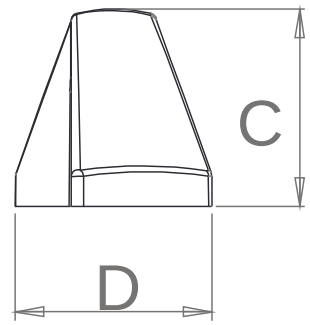


*DIMENSÕES EM MILÍMETROS (mm) / IMAGENS E ACABAMENTOS MERAMENTE ILUSTRATIVOS.



CERES

Alça: 128mm | 192mm
Acabamentos: Sob consulta.



Código	A	B	C	D	E	Chapa
10979-30	128	240	28	31	19	15 / 18mm
10978-30	192	285	28	28	19	15 / 18mm

*DIMENSÕES EM MILÍMETROS (mm) / IMAGENS E ACABAMENTOS MERAMENTE ILUSTRATIVOS.

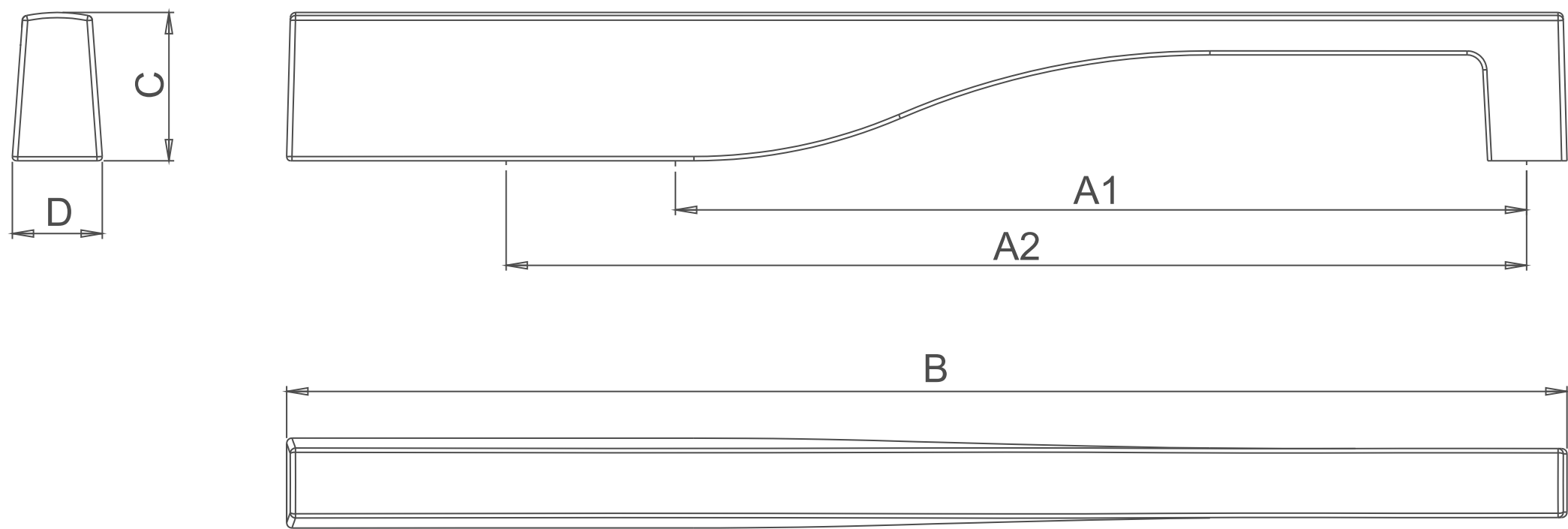
LANÇAMENTO *Plástico*

CYRUS


Alça: 160/192mm



Código	A1	A2	B	C	D	E	Chapa
10968-30	160	192	242	28	17	-	15 / 18mm



*DIMENSÕES EM MILÍMETROS (mm) / IMAGENS E ACABAMENTOS MERAMENTE ILUSTRATIVOS.



Champagne

Ônix

Steel

Consulte
outras opções
de acabamento.





PUX. CYRUS

PUX. CYRUS
STEEL

AKEO ::::



VÍDEO
AKEO
MAIS INFORMAÇÕES
SOBRE O PRODUTO
ACESSE O QR CODE



PUX. CYRUS
BLACK

PUX. CYRUS

akeo.com.br

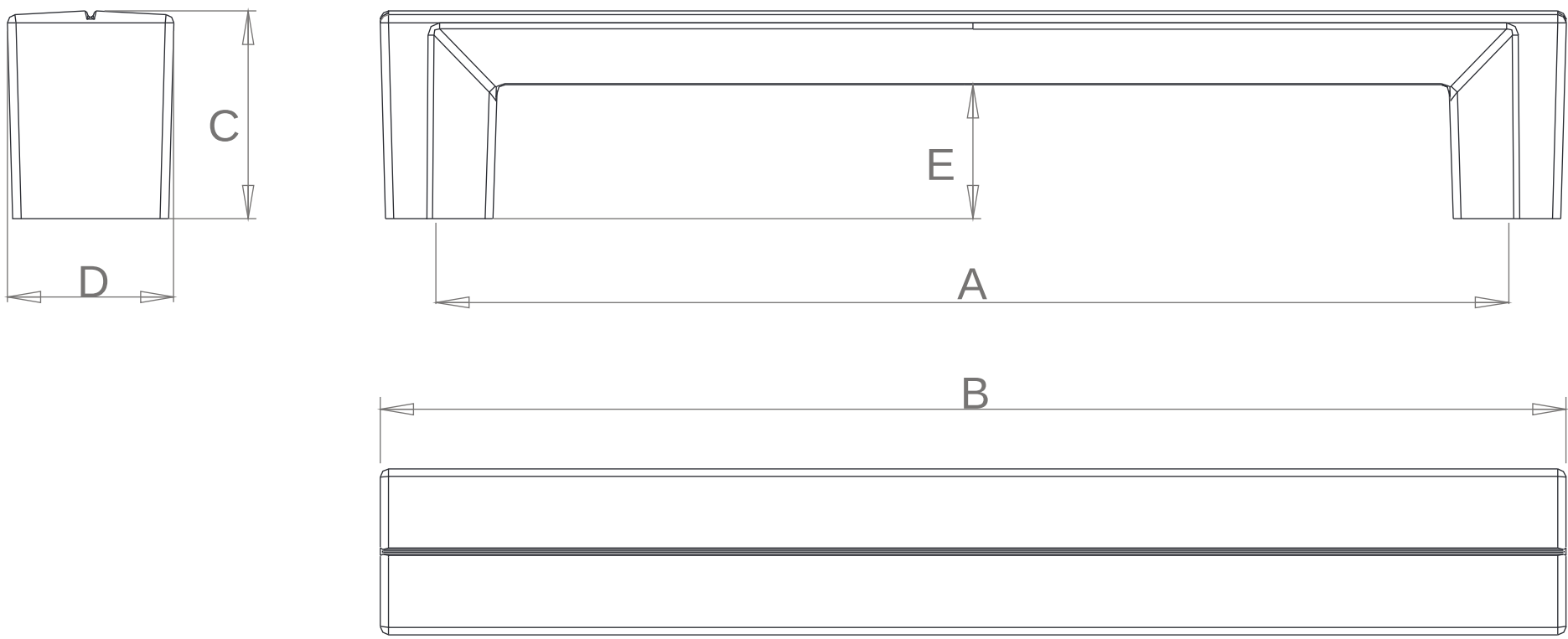
DARWIN

Alça: 192mm

Acabamentos: Sob consulta.

DICA AKEO!

Novo acabamento: Rose Gold Fosco.



Código	A	B	C	D	E	Chapa
10063-30	192	217	27	24	17	15 / 18mm

*DIMENSÕES EM MILÍMETROS (mm) / IMAGENS E ACABAMENTOS MERAMENTE ILUSTRATIVOS.



PUX. DARWIN

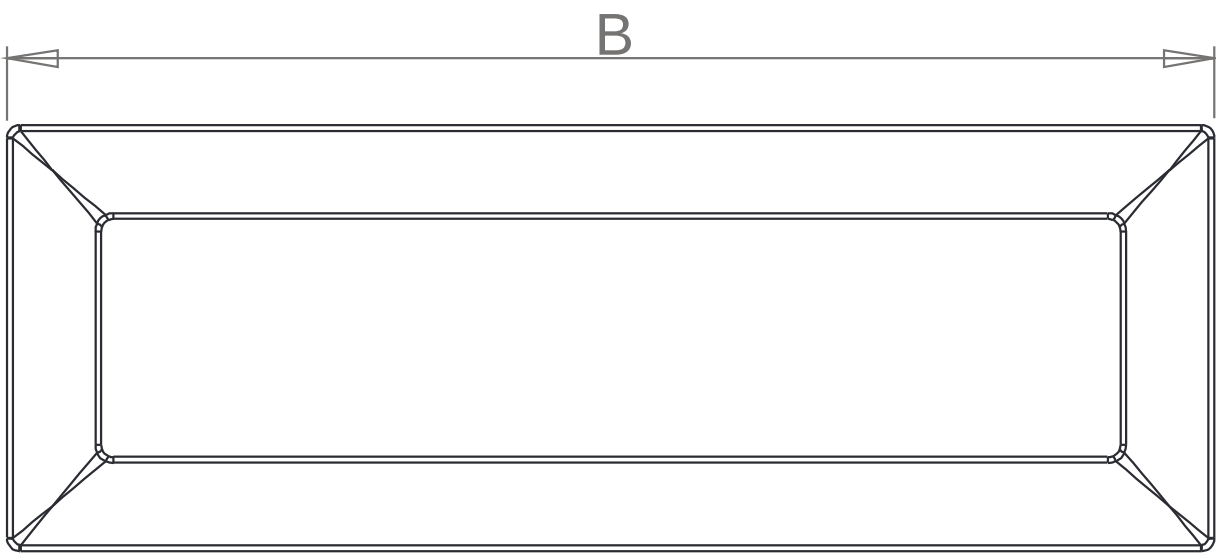
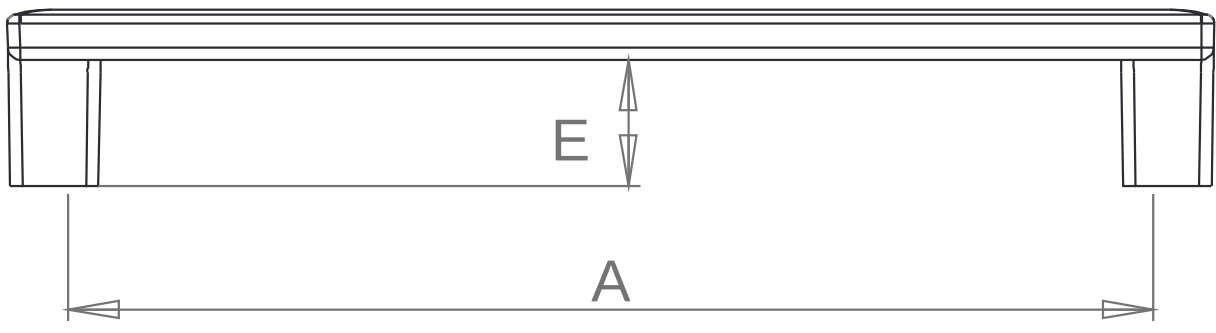
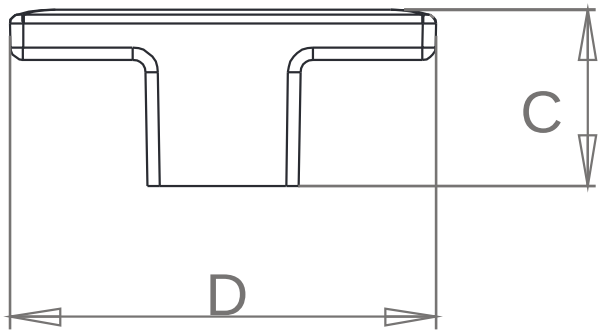
DELI

Alça: 128mm

Acabamentos: Sob consulta.

DICA AKEO!

Combine com: Aplique Square.



Código	A	B	C	D	E	Chapa
10817-30	128	145	21	51	15	15 / 18mm

*DIMENSÕES EM MILÍMETROS (mm) / IMAGENS E ACABAMENTOS MERAMENTE ILUSTRATIVOS.

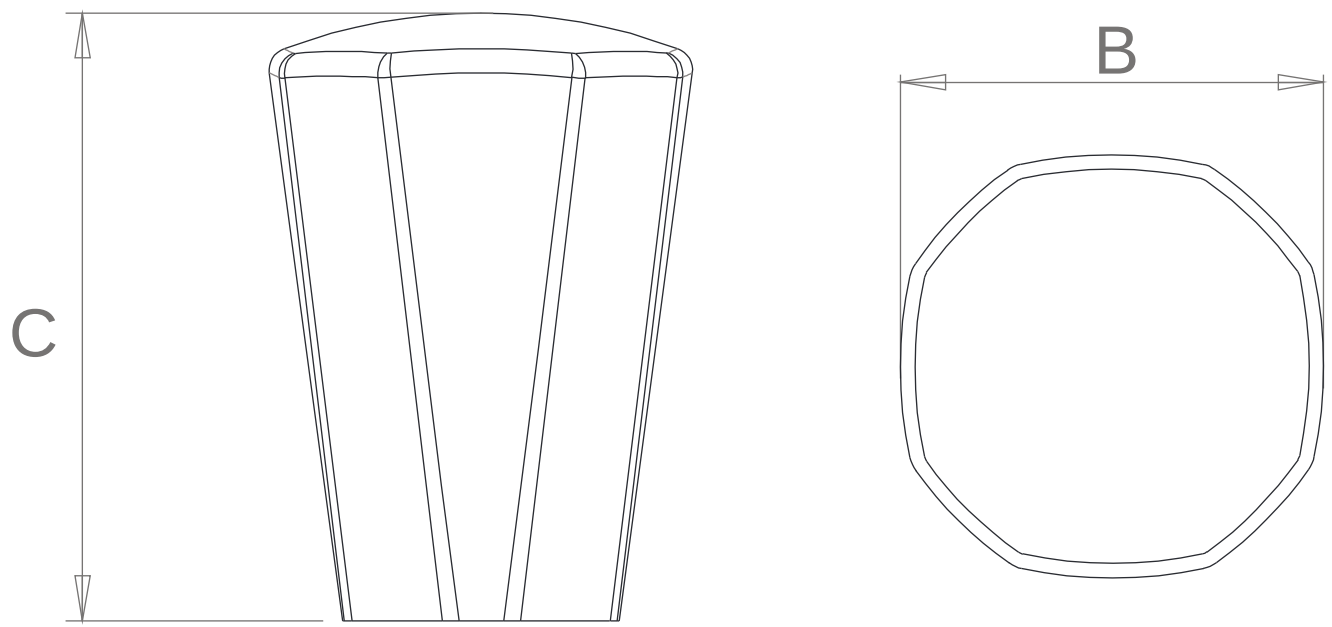
DIAMANTE

Pontual

Acabamentos: Sob consulta.



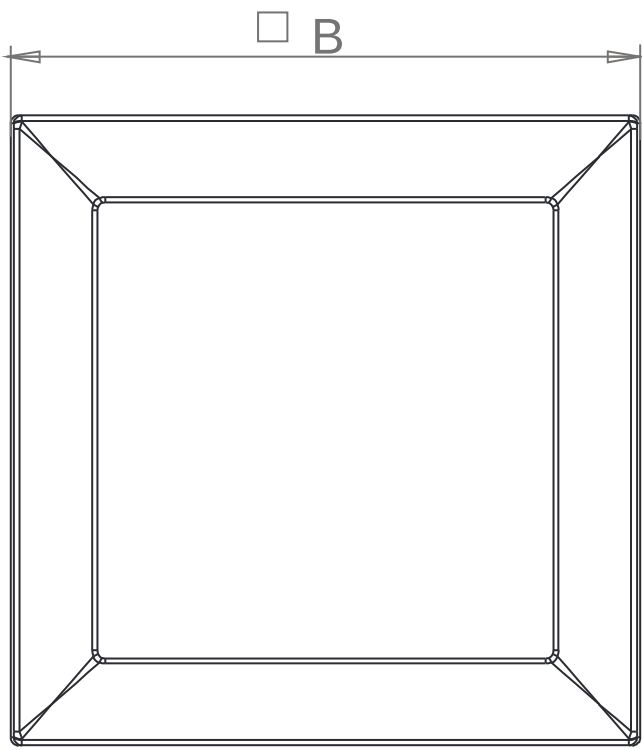
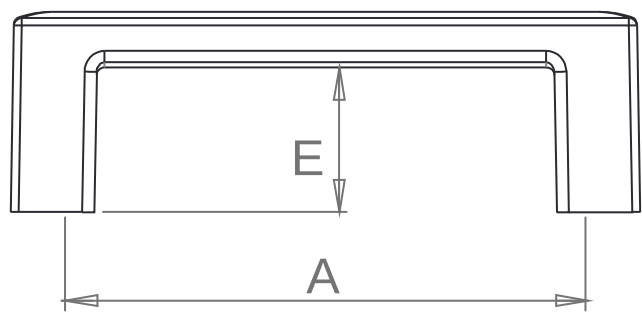


Código	A	B	C	D	E	Chapa
10868-30	PT	19	27	-	-	15 / 18mm



*DIMENSÕES EM MILÍMETROS (mm) / IMAGENS E ACABAMENTOS MERAMENTE ILUSTRATIVOS.

DÓPPIO

Alça: 64mm
Acabamentos: Sob consulta.



Código	A	B	C	D	E	Chapa
10709-30	64	78	25	-	18	15 / 18mm

*DIMENSÕES EM MILÍMETROS (mm) / IMAGENS E ACABAMENTOS MERAMENTE ILUSTRATIVOS.


LANÇAMENTO *Plástico*

DRESSA

Alça: 128mm




Black/Natural



Champagne/Natural

Consulte
outras opções
de acabamento.



Ouro Fosco/Natural

- Faça composição com os outros acessórios que possuem a PALHA INDIANA.

PUXADOR COMPOSTO POR DUAS PEÇAS.

*DIMENSÕES EM MILÍMETROS (mm) / IMAGENS E ACABAMENTOS MERAMENTE ILUSTRATIVOS.

akeo.com.br



PUX. DRESSA
128mm
STEEL/
NATURAL

PUX. DRESSA

akeo.com.br

PUX. DRESSA
128mm
STEEL/
NATURAL

AKEO

MAIS INFORMAÇÕES
SOBRE O PRODUTO
ACESSE O QR CODE



DUBLIM

Pontual

Acabamentos: Sob consulta.



Steel

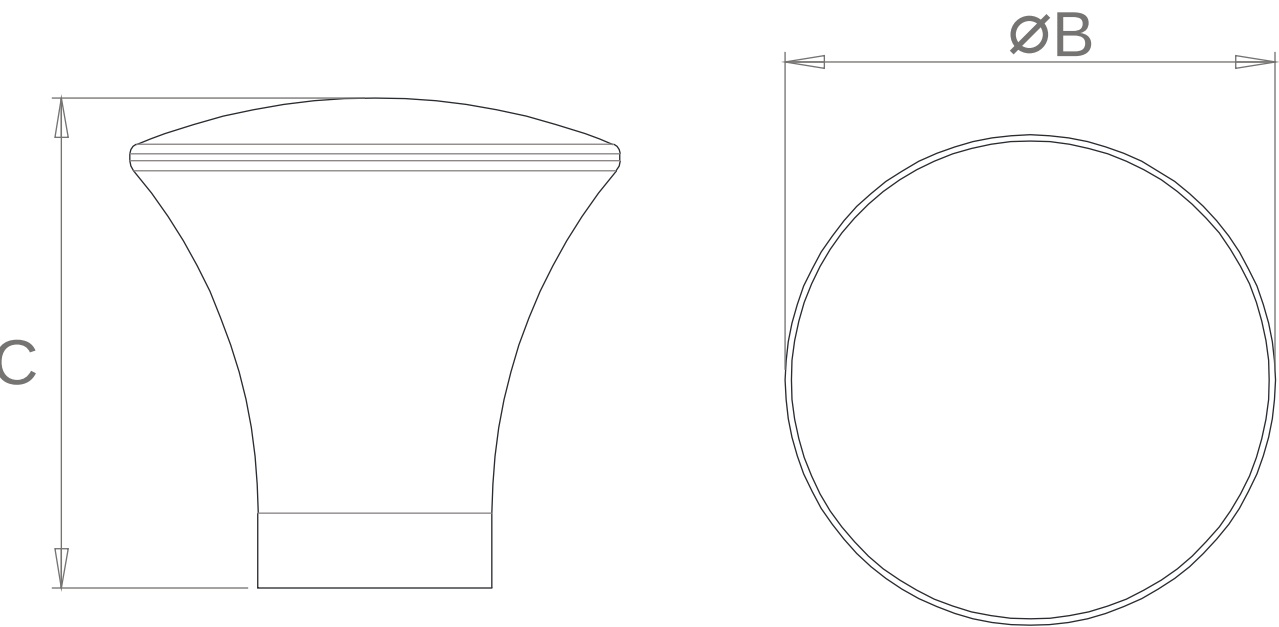


Branco



Champagne

Consulte
outras opções
de acabamento.



Código	A	B	C	D	E	Chapa
10067-30	PT	25	25	-	-	15 / 18mm

*DIMENSÕES EM MILÍMETROS (mm) / IMAGENS E ACABAMENTOS MERAMENTE ILUSTRATIVOS.

LANÇAMENTO *Plástico*

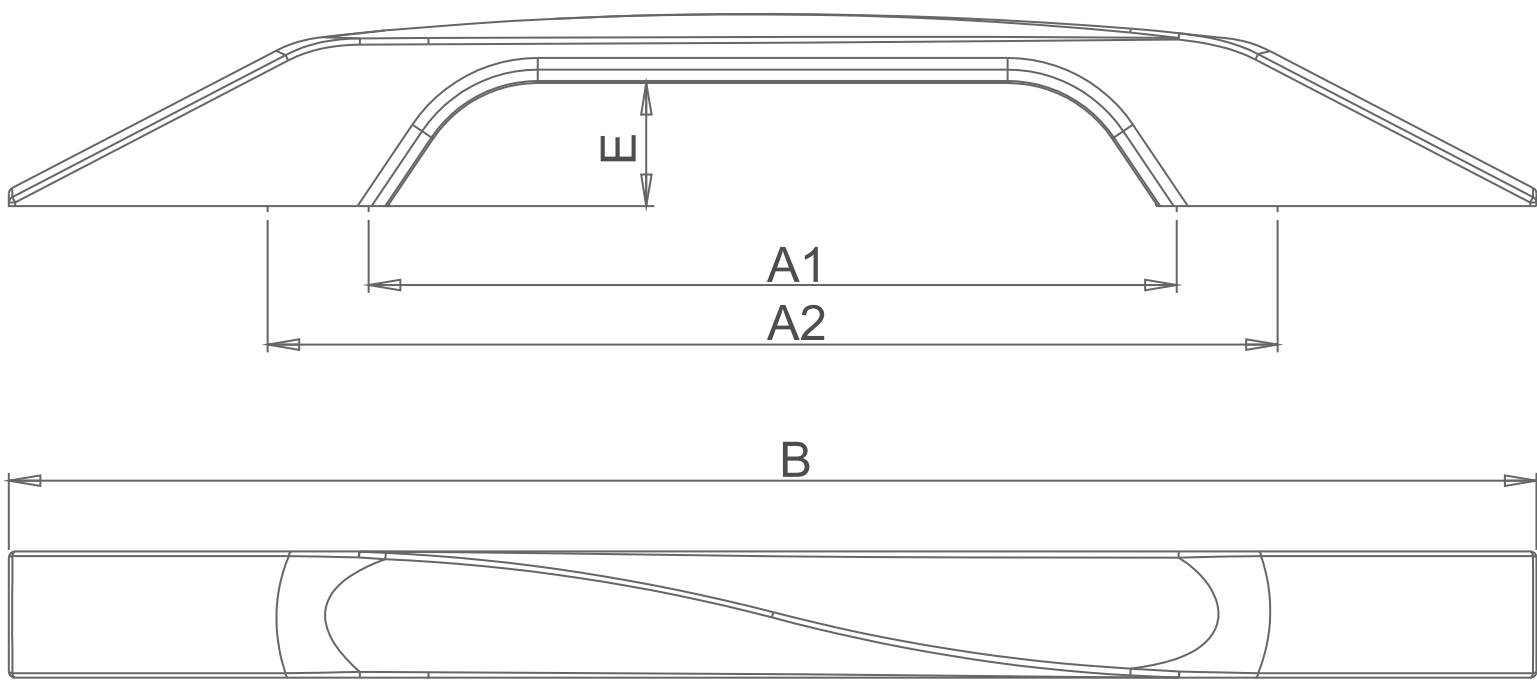
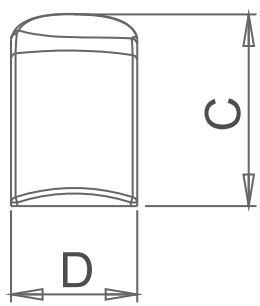
DUCAL

Alça: 128/160mm
Acabamentos: Sob consulta.

DICA AKEO!
Novo acabamento: Inox Fosco.



Código	A1	A2	B	C	D	E	Chapa
10990-30	128	160	242	30	20	19	15 / 18mm



*DIMENSÕES EM MILÍMETROS (mm) / IMAGENS E ACABAMENTOS MERAMENTE ILUSTRATIVOS.



Champagne

Gold

Ônix

Consulte
outras opções
de acabamento.





PUX. DUCAL



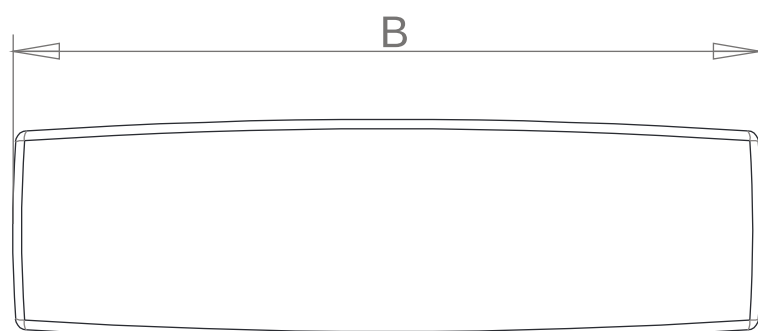
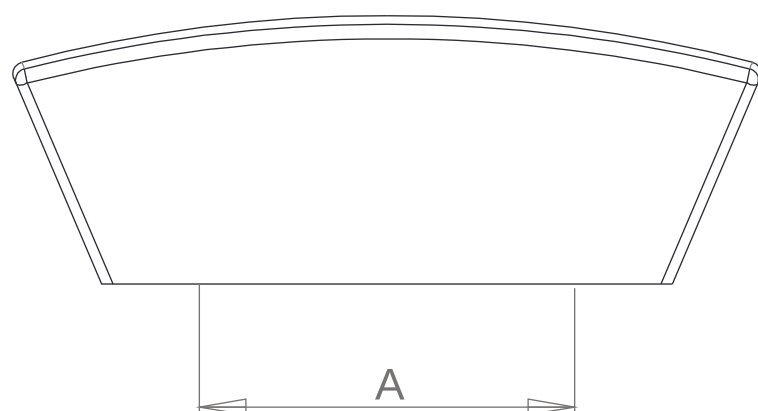
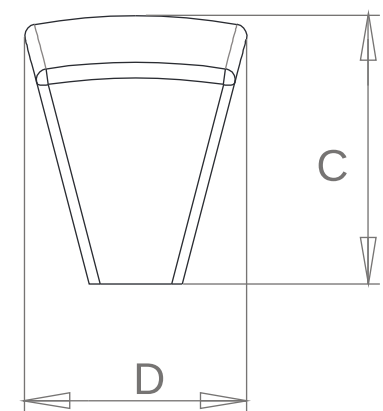
VÍDEO
AKEO
MAIS INFORMAÇÕES
SOBRE O PRODUTO
ACESSE O QR CODE



PUX. DUCAL

DUNA

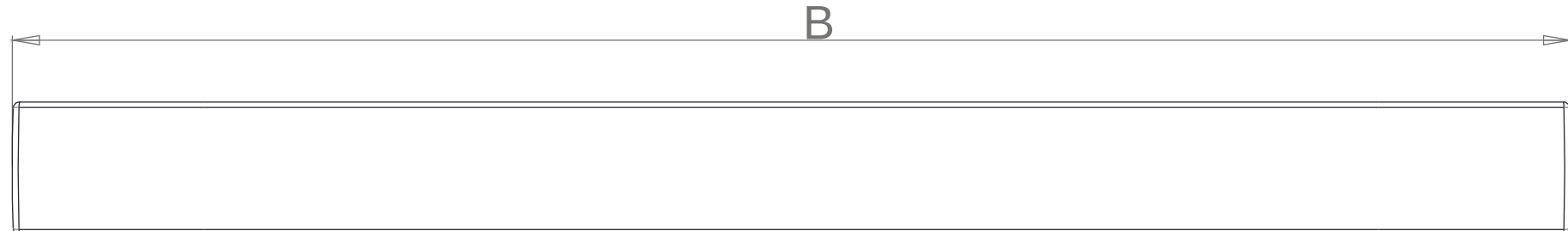
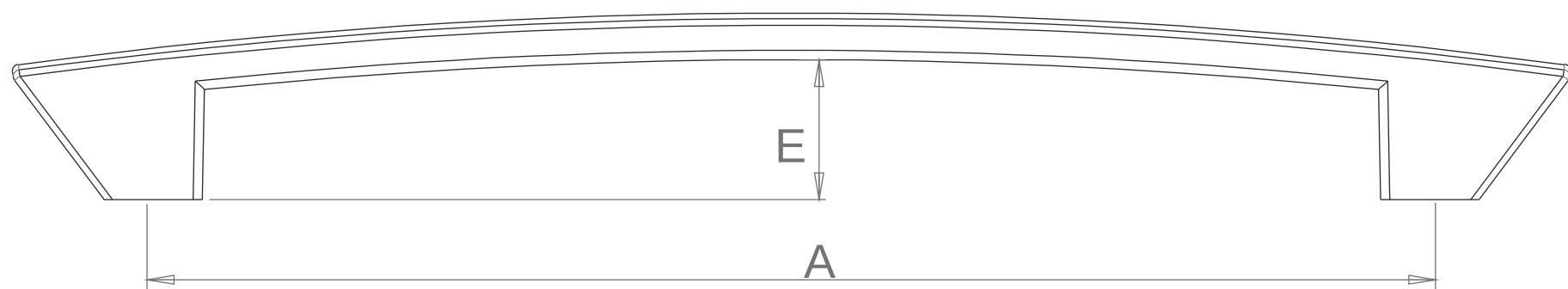
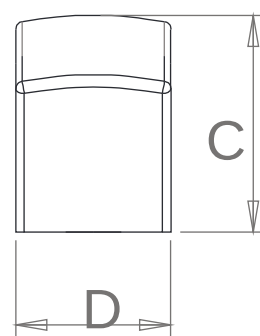
Alça: 32mm | 128mm | 192mm
Acabamentos: Sob consulta.



Código	A	B	C	D	E	Chapa
10070-30	32	64	23	19	-	15 / 18mm

*DIMENSÕES EM MILÍMETROS (mm) / IMAGENS E ACABAMENTOS MERAMENTE ILUSTRATIVOS.

akeo.com.br

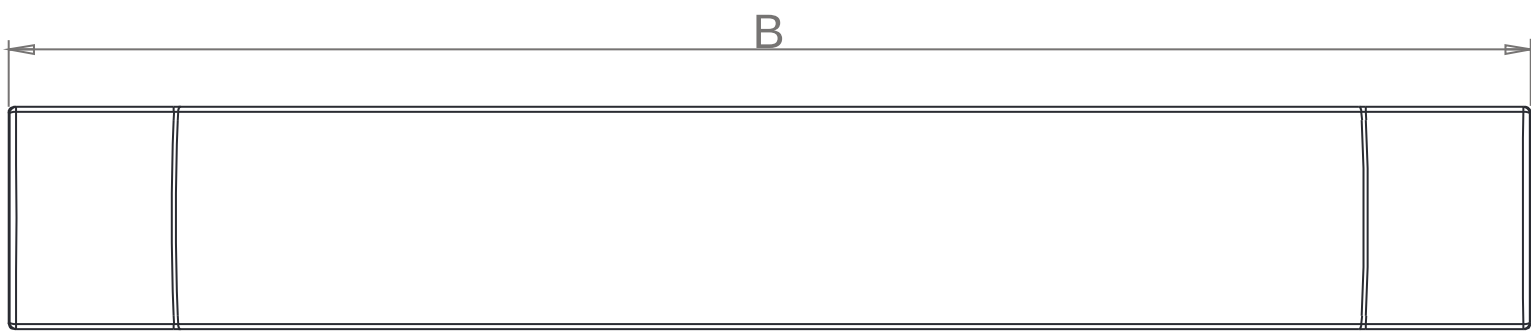
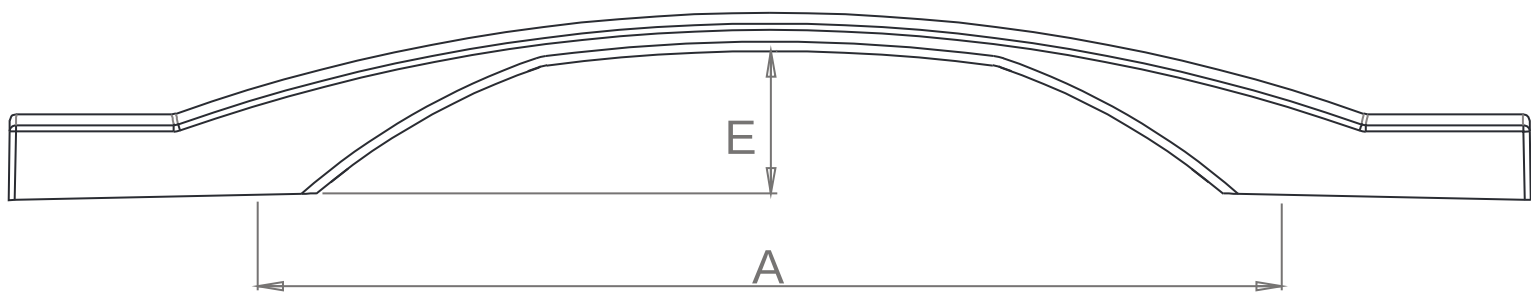
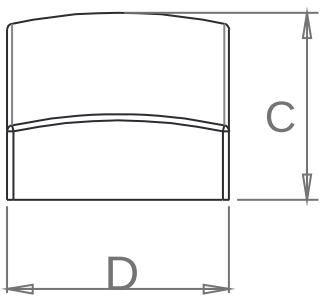


Código	A	B	C	D	E	Chapa
10073-30	128	166	25	20	20	15 / 18mm
10069-30	192	234	28	20	21	15 / 18mm

ELEGANCE

Alça: 160mm

Acabamentos: Sob consulta.



Código	A	B	C	D	E	Chapa
10704-30	160	240	30	35	23	15 / 18mm

*DIMENSÕES EM MILÍMETROS (mm) / IMAGENS E ACABAMENTOS MERAMENTE ILUSTRATIVOS.

LANÇAMENTO *Plástico*

ELO

Alça: 64/96mm
Acabamentos: Sob consulta.



Black

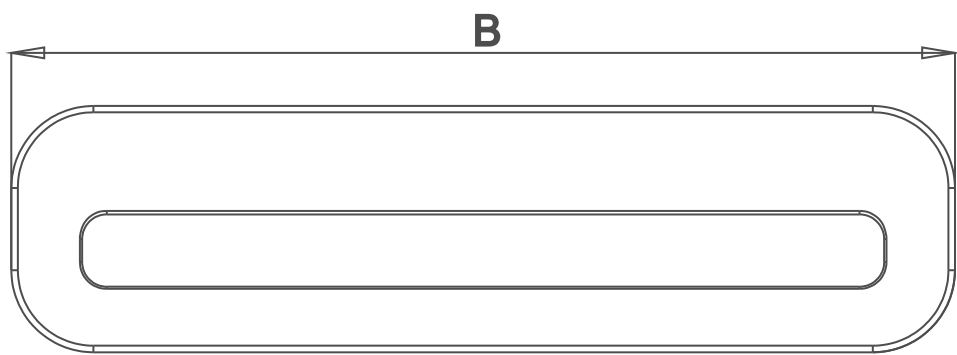

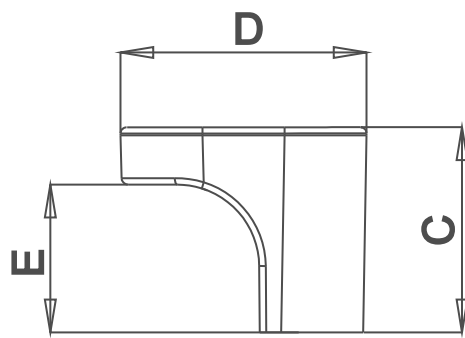


Ônix

Consulte
outras opções
de acabamento.



Champagne



Código	A1	A2	B	C	D	E	Chapa
10992-30	64	96	115	25	30	18	15 / 18mm

*DIMENSÕES EM MILÍMETROS (mm) / IMAGENS E ACABAMENTOS MERAMENTE ILUSTRATIVOS.





PUX. ELO

VÍDEO
AKEO

MAIS INFORMAÇÕES
SOBRE O PRODUTO
ACESSE O QR CODE


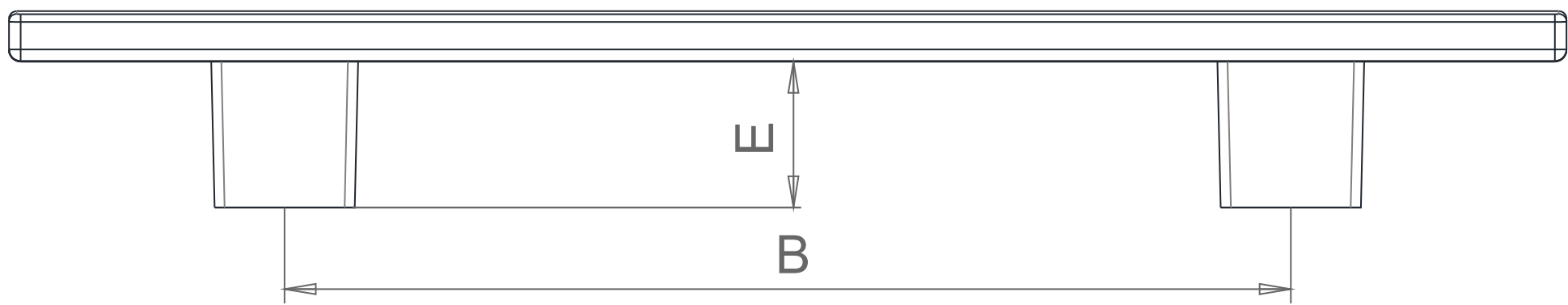
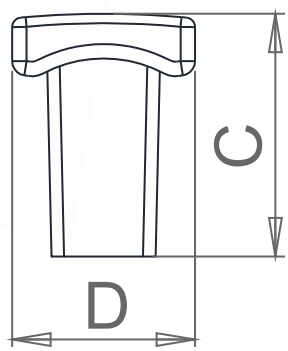


PUX. ELO

FÊNIX

Alça: 128mm

Acabamentos: Sob consulta.

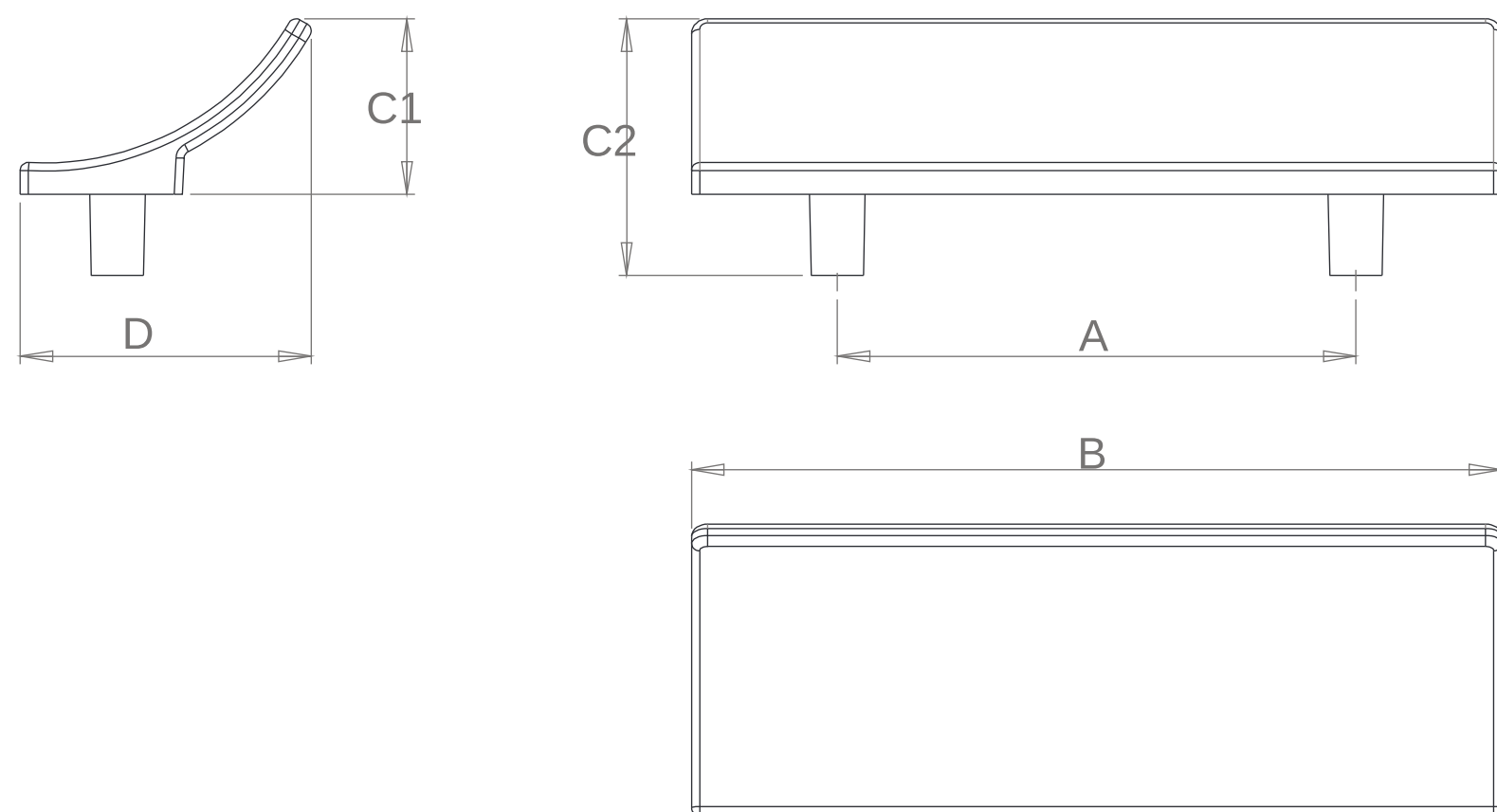


Código	A	B	C	D	E	Chapa
10077-30	128	200	25	19	19	15 / 18mm

*DIMENSÕES EM MILÍMETROS (mm) / IMAGENS E ACABAMENTOS MERAMENTE ILUSTRATIVOS.

FLAT

Alça: 64mm
Acabamentos: Sob consulta.



Código	A	B	C1	C2	D	E	Chapa
10733-30	64	100	22	36	32	-	15 / 18mm

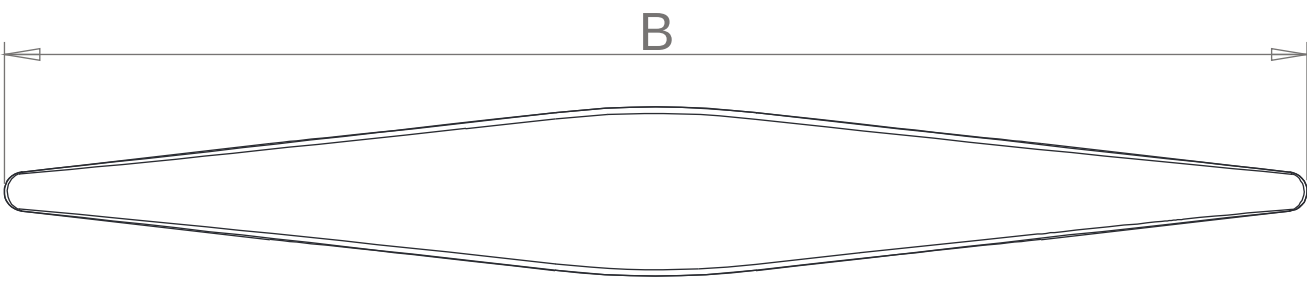
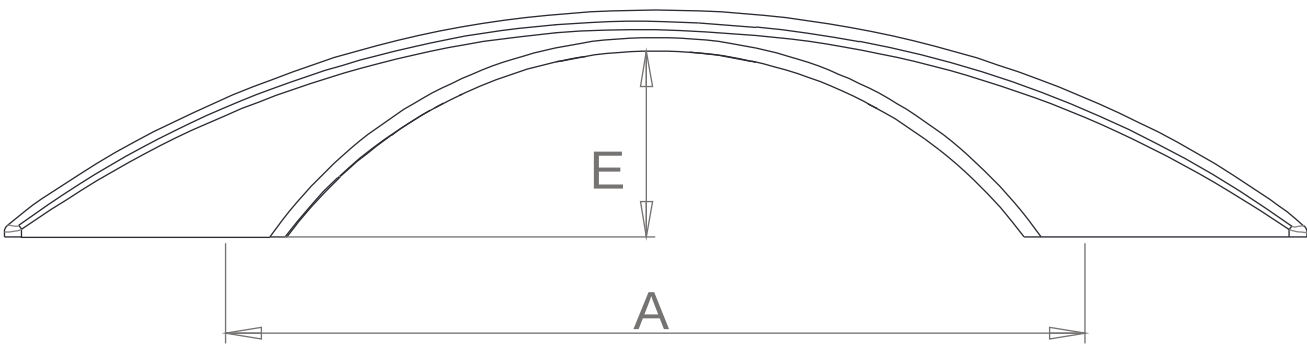
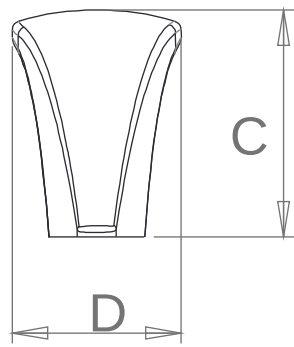
*DIMENSÕES EM MILÍMETROS (mm) / IMAGENS E ACABAMENTOS MERAMENTE ILUSTRATIVOS.



FLEX

Alça: 96mm

Acabamentos: Sob consulta.



Código	A	B	C	D	E	Chapa
10786-30	96	147	27	19	21	15 / 18mm

*DIMENSÕES EM MILÍMETROS (mm) / IMAGENS E ACABAMENTOS MERAMENTE ILUSTRATIVOS.

FLIP

Alça: 128/160mm

Acabamentos: Sob consulta.



DICA AKEO!

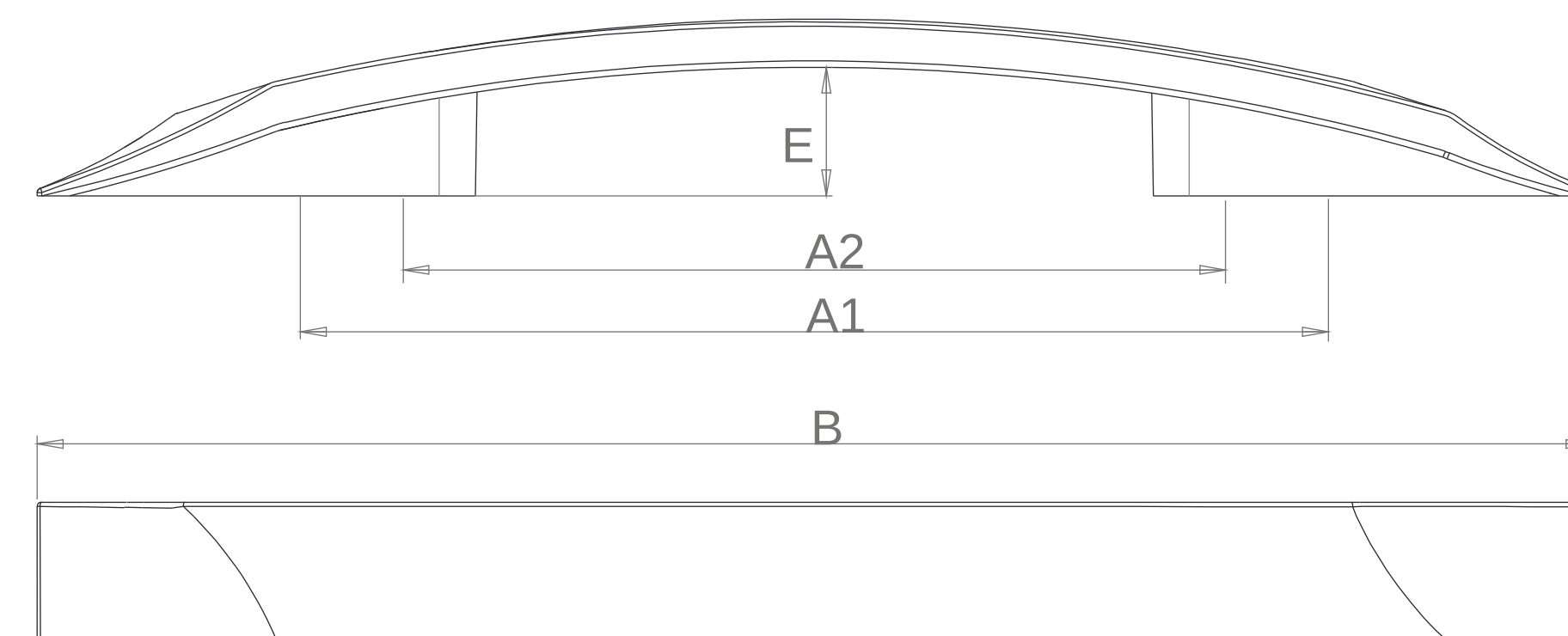
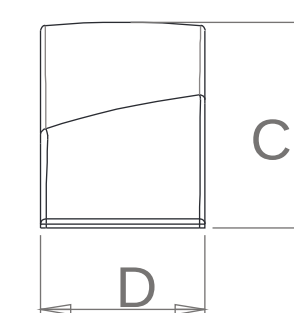
Combine com: Aplique Flip.



Código	A1	A2	B	C	D	E	Chapa
10003-30	160	128	242	28	22	20	15 / 18mm

*DIMENSÕES EM MILÍMETROS (mm) / IMAGENS E ACABAMENTOS MERAMENTE ILUSTRATIVOS.

akeo.com.br



PUX. FLIP

AKEO :::::

APLIQUE FLIP
PRATA

PUX. FLIP
PRATA

FOLD


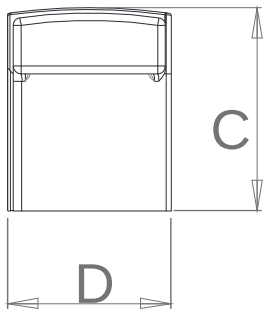
Alça: 128/160mm

Acabamentos: Sob consulta.



Opcional:
Aplicação de fita Hot Stamping decorativa.

Código	A1	A2	B	C	D	E	Chapa
10112-30	160	128	245	27	22	18	15 / 18mm



*DIMENSÕES EM MILÍMETROS (mm) / IMAGENS E ACABAMENTOS MERAMENTE ILUSTRATIVOS.

LANÇAMENTO *Plástico*

FORJA

Alça: 160/192mm



Black

*Consulte
outras opções
de acabamento.*



Ouro Fosco



*DIMENSÕES EM MILÍMETROS (mm) / IMAGENS E ACABAMENTOS MERAMENTE ILUSTRATIVOS.

akeo.com.br

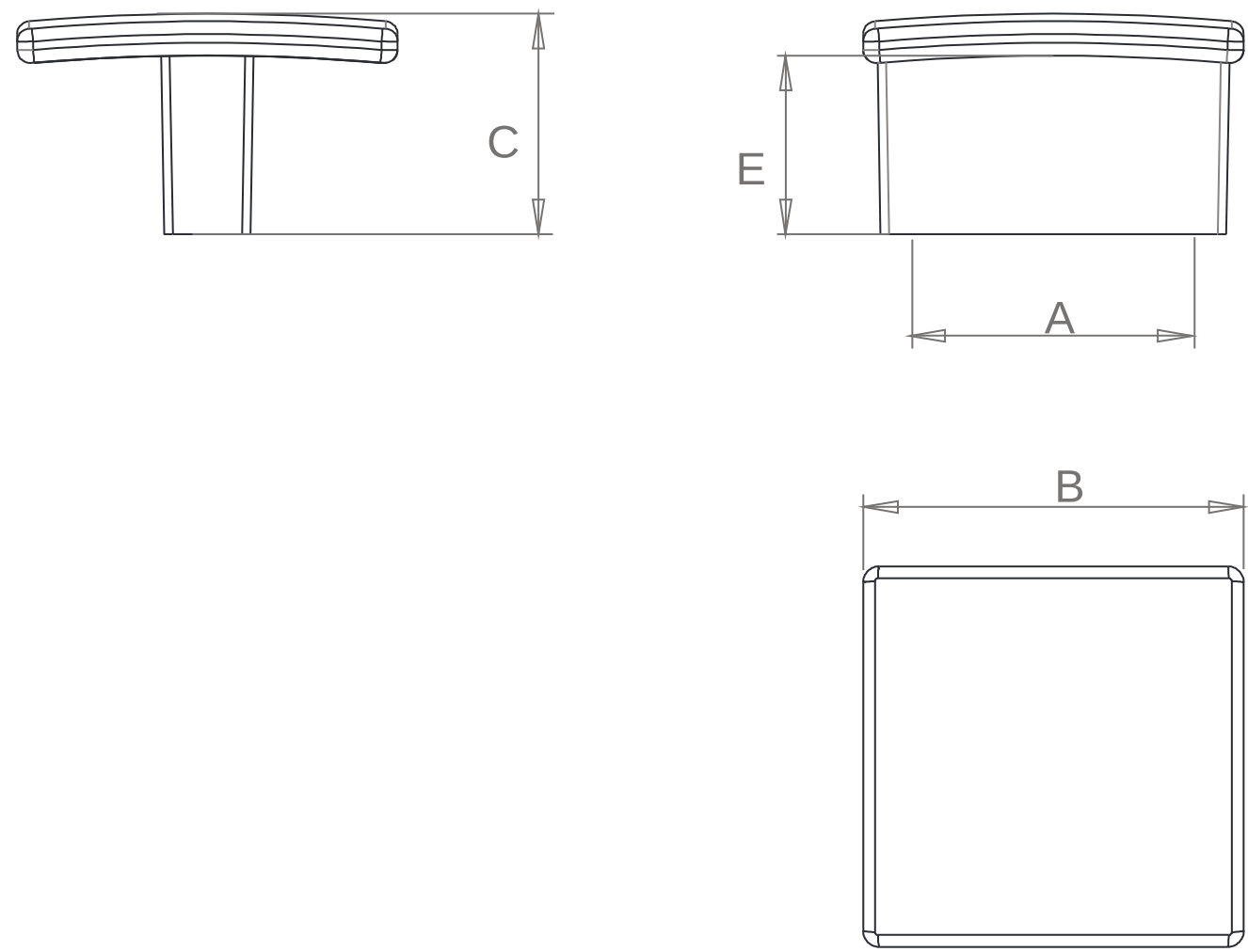



PUX. FORJA
160/192mm
OURO FOSCO

PUX. FORJA

FOX

Alça: 32mm
Acabamentos: Sob consulta.



Código	A	B	C	D	E	Chapa
10081-30	32	44	26	-	20	15 / 18mm

*DIMENSÕES EM MILÍMETROS (mm) / IMAGENS E ACABAMENTOS MERAMENTE ILUSTRATIVOS.

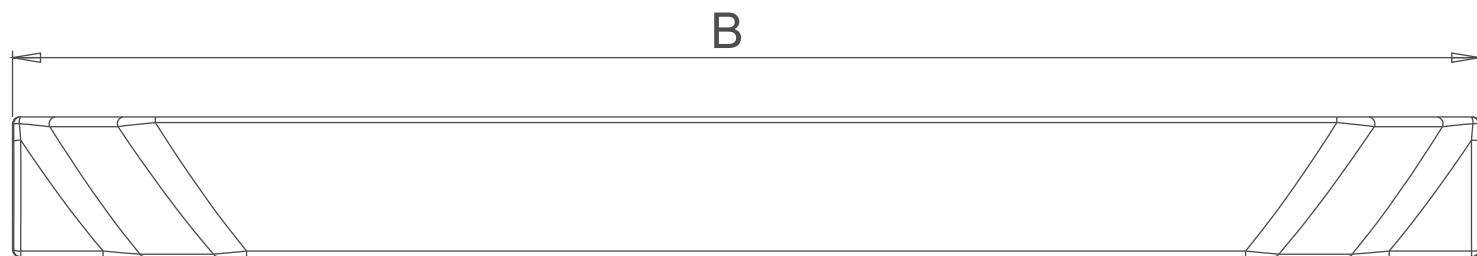

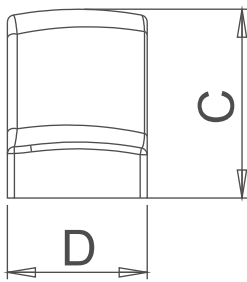
LANÇAMENTO *Plástico*

GEO

Alça: 128/160mm
Acabamentos: Sob consulta.



Código	A1	A2	B	C	D	E	Chapa
10754-30	128	160	210	27	20	19	15 / 18mm



Champagne

Ônix

Prata

Consulte
outras opções
de acabamento.



*DIMENSÕES EM MILÍMETROS (mm) / IMAGENS E ACABAMENTOS MERAMENTE ILUSTRATIVOS.

PUX. GEO

PUX. GEO
128/160mm
ÔNIX

PUX. GEO

PUX. GEO
128/160mm
CHAMPAGNE

VÍDEO
AKEO

MAIS INFORMAÇÕES
SOBRE O PRODUTO
ACESSE O QR CODE

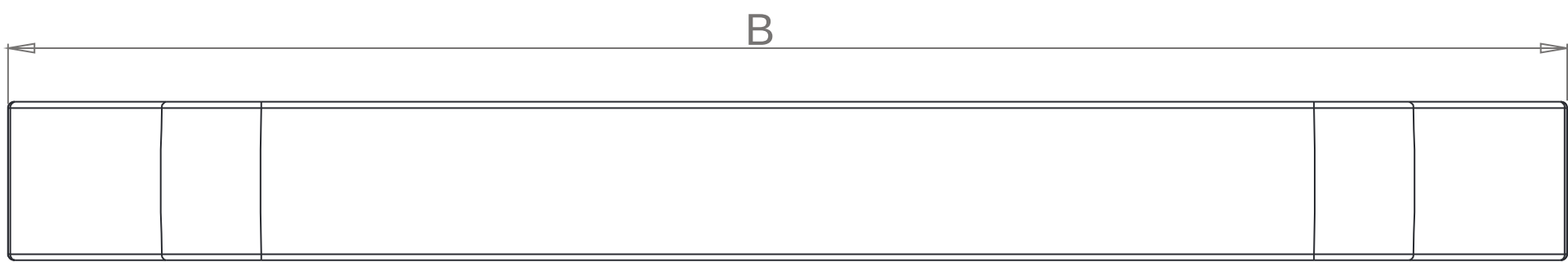
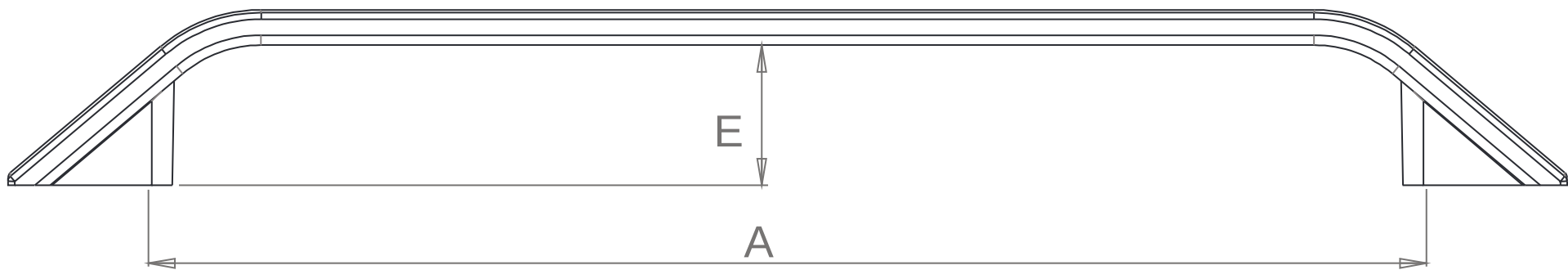
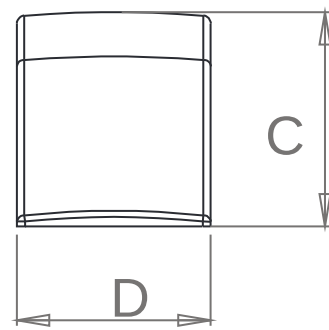


GOLD

Alça: 128mm | 256mm
Acabamentos: Sob consulta.



Código	A	B	C	D	E	Chapa
10712-30	128	172	27	24	21	15 / 18mm
10714-30	256	301	27	24	21	15 / 18mm



*DIMENSÕES EM MILÍMETROS (mm) / IMAGENS E ACABAMENTOS MERAMENTE ILUSTRATIVOS.


GRACE

Pontual

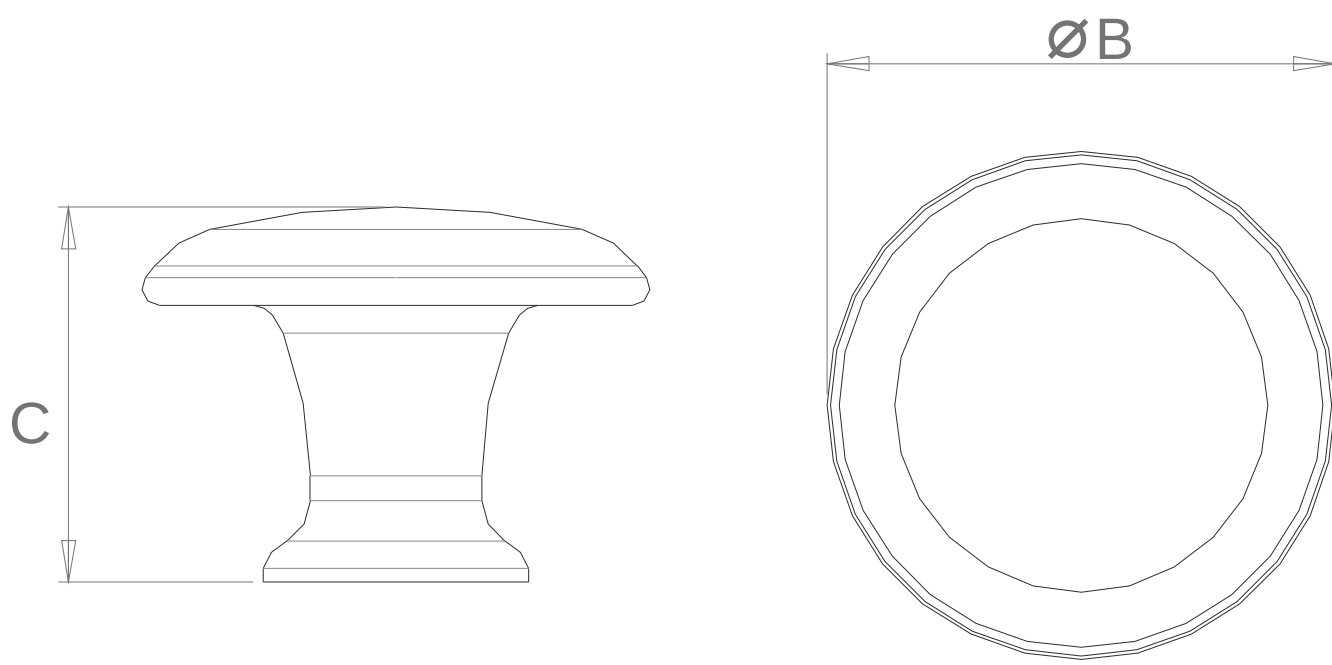
Acabamentos: Sob consulta.

DICA AKEO!

Combine com: Puxador Concha Lauren ou Aplique Audrey.



Código	A	B	C	D	E	Chapa
10756-30	-	33	24	-	-	15 / 18mm



*DIMENSÕES EM MILÍMETROS (mm) / IMAGENS E ACABAMENTOS MERAMENTE ILUSTRATIVOS.



PUX. GRACE

PUX. GRACE
ÔNIX

PUX. GRACE
BRANCO

PUX. LAUREN
ÔNIX

VÍDEO
AKEO

MAIS INFORMAÇÕES
SOBRE O PRODUTO
ACESSE O QR CODE



LANÇAMENTO *Plástico*

HEXA

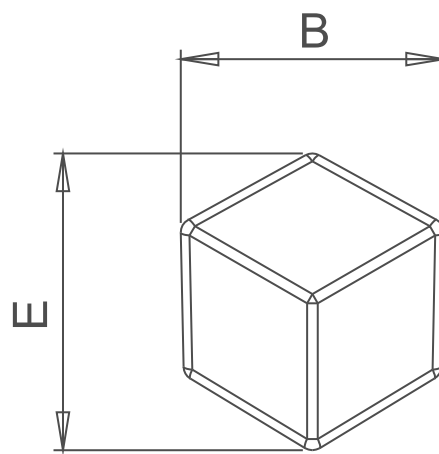
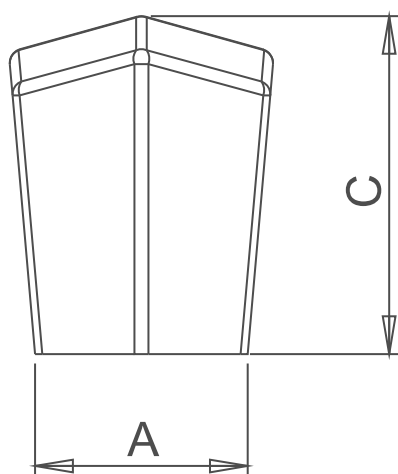
Pontual



DICA AKEO!
Combine com:
Puxador Adara



Cromado



Código	A	B	C	D	E	Chapa
10121-30	15	18,6	24	-	21	15 / 18mm

*DIMENSÕES EM MILÍMETROS (mm) / IMAGENS E ACABAMENTOS MERAMENTE ILUSTRATIVOS.

Cobre Fosco



Champagne



Consulte
outras opções
de acabamento.



PUX. HEXA

PUX. CYRUS
PRATA

PUX. HEXA
PRATA



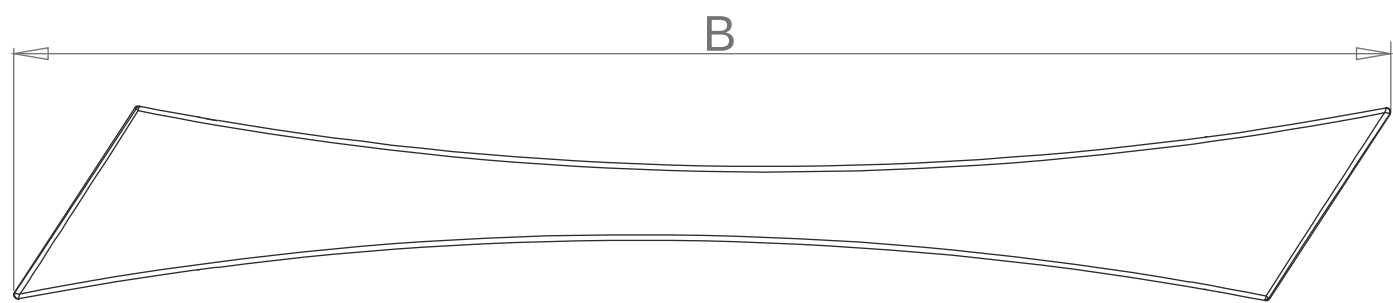
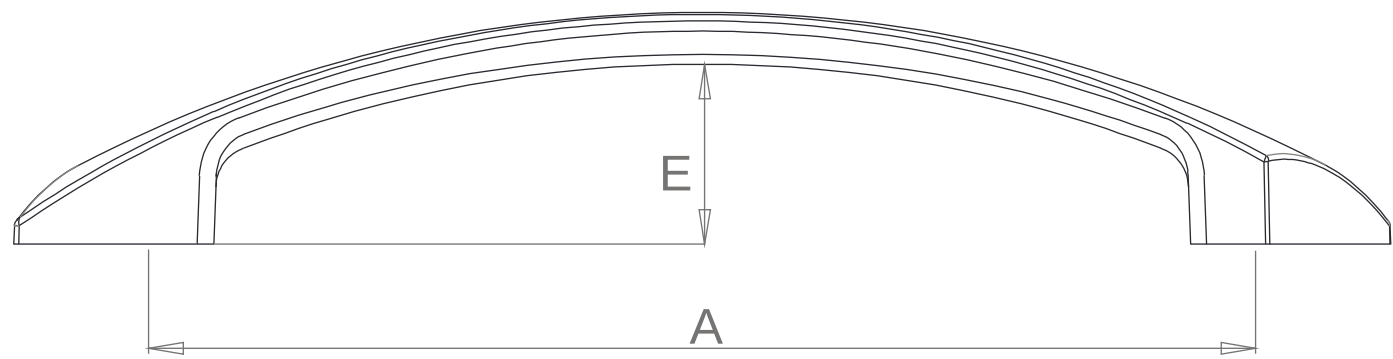
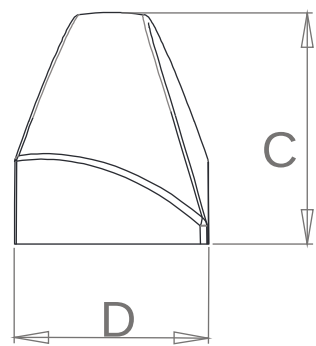
VÍDEO
AKEO

MAIS INFORMAÇÕES
SOBRE O PRODUTO
ACESSE O QR CODE

ITASÓFT

Alça: 128mm

Acabamentos: Sob consulta.



Código	A	B	C	D	E	Chapa
10097-30	128	160	27	23	21	15 / 18mm

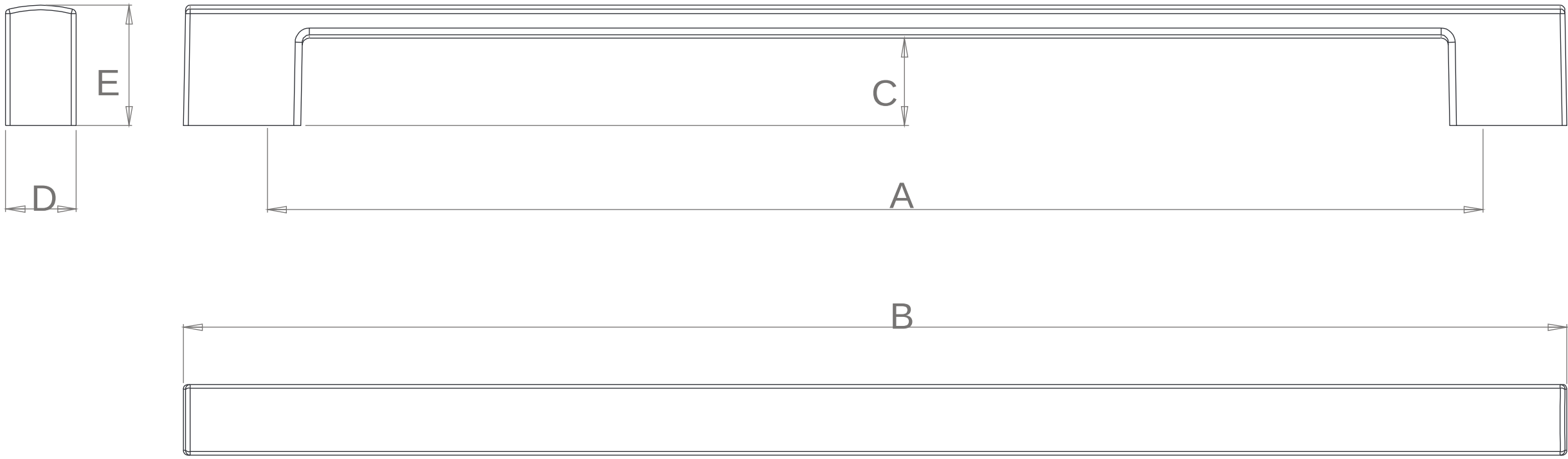
*DIMENSÕES EM MILÍMETROS (mm) / IMAGENS E ACABAMENTOS MERAMENTE ILUSTRATIVOS.

KLAR

Alça: 192mm | 256mm
Acabamentos: Sob consulta.




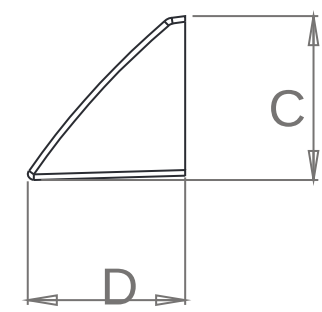
Código	A	B	C	D	E	Chapa
10719-30	192	216	25	15	19	15 / 18mm
10711-30	256	294	25	15	19	15 / 18mm



*DIMENSÕES EM MILÍMETROS (mm) / IMAGENS E ACABAMENTOS MERAMENTE ILUSTRATIVOS.

KYTO

Alça: 192/224mm
Acabamentos: Sob consulta.




Código	A1	A2	B	C	D	E	Chapa
10396-30	192	224	145	23	22	-	15 / 18mm

*DIMENSÕES EM MILÍMETROS (mm) / IMAGENS E ACABAMENTOS MERAMENTE ILUSTRATIVOS.


LAUREN

Concha: 64mm
Acabamentos: Sob consulta.



DICA AKEO!

Combine com:
Puxador Pontual Grace
ou Aplique Audrey.



Cobre Fosco

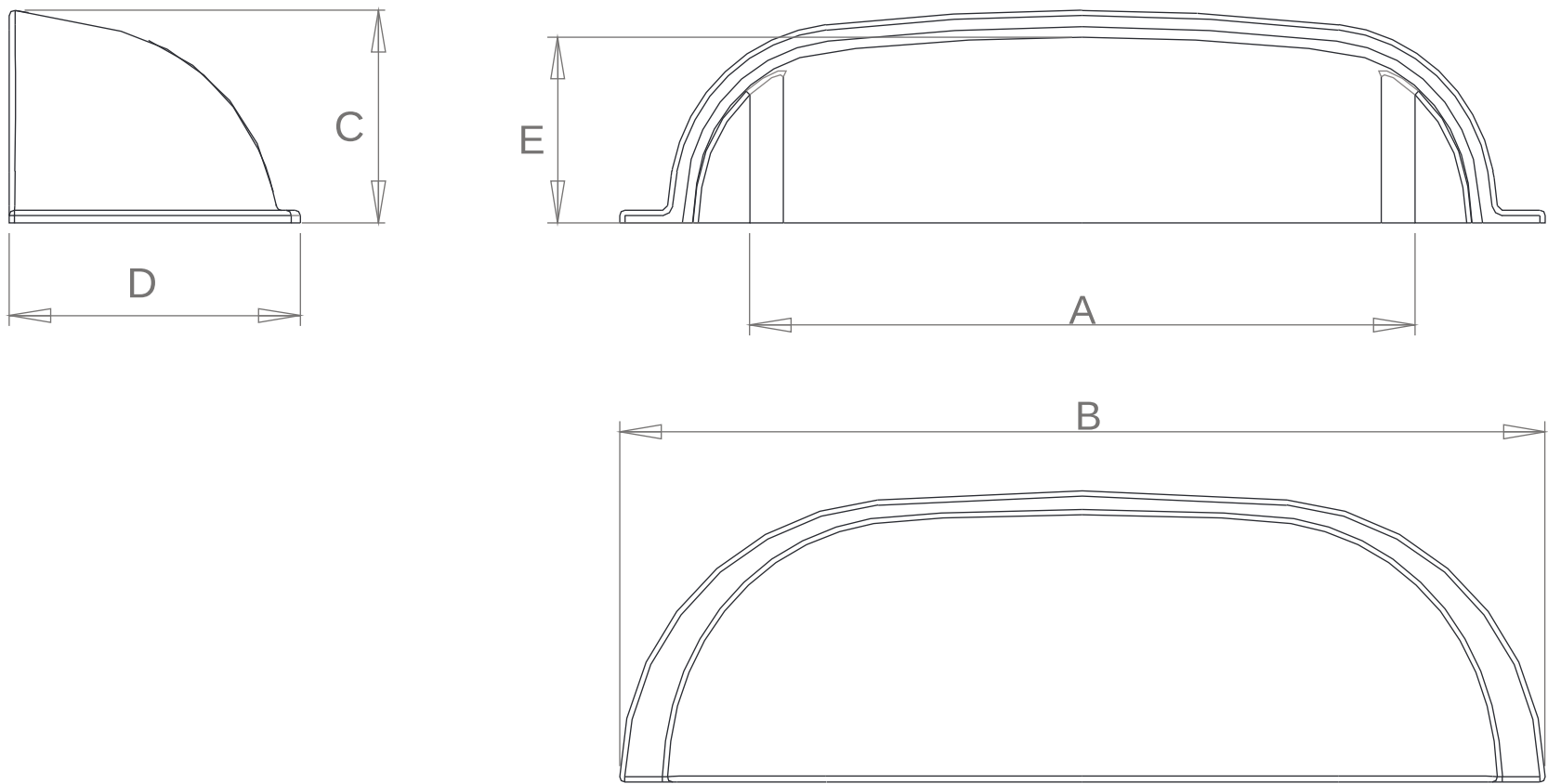


Steel



Ônix

Código	A	B	C	D	E	Chapa
10736-30	64	89	21	28	18	15 / 18mm



*DIMENSÕES EM MILÍMETROS (mm) / IMAGENS E ACABAMENTOS MERAMENTE ILUSTRATIVOS.



VÍDEO
AKEO
MAIS INFORMAÇÕES
SOBRE O PRODUTO
ACESSE O QR CODE



PUX. GRACE
COBRE FOSCO

PUX. LAUREN
COBRE FOSCO

PUX. LAUREN

PUX. LAUREN



APLIQUE, AUDREY PRATA

PUX. GRACE ÔNIX

PUX. LAUREN PRATA

PUX. LAUREN ÔNIX

LANÇAMENTO *Plástico*

LEVEL


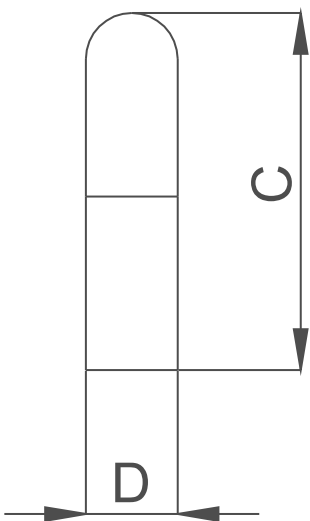
Alça: 32mm | 128mm
Acabamentos: Sob consulta.



Champagne



Código	A	B	C	D	E	Chapa
10994-30	32	39	35	8	23	15 / 18mm
10995-30	128	136	35	9	18	15 / 18mm



Cromo



Black



*Consulte
outras opções
de acabamento.*

*DIMENSÕES EM MILÍMETROS (mm) / IMAGENS E ACABAMENTOS MERAMENTE ILUSTRATIVOS.



VÍDEO
AKEO


MAIS INFORMAÇÕES
SOBRE O PRODUTO
ACESSE O QR CODE



LANÇAMENTO *Plástico*

LEVEL


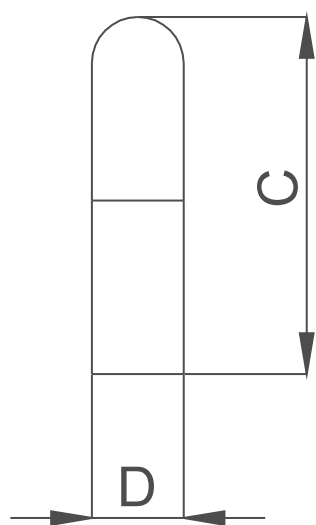
Alça: 32mm | 128mm
Acabamentos: Sob consulta.



Branco



Código	A	B	C	D	E	Chapa
10994-30	32	39	35	8	23	15 / 18mm
10995-30	128	136	35	9	18	15 / 18mm



Champagne



Cromo



Black

*DIMENSÕES EM MILÍMETROS (mm) / IMAGENS E ACABAMENTOS MERAMENTE ILUSTRATIVOS.

Consulte
outras opções
de acabamento.



VÍDEO
AKEO

MAIS INFORMAÇÕES
SOBRE O PRODUTO
ACESSE O QR CODE



PUX. LEVEL

LIMIT

Pontual



Inox Fosco



Champagne



Dourado

Consulte
outras opções
de acabamento.



Cobre Fosco



*DIMENSÕES EM MILÍMETROS (mm) / IMAGENS E ACABAMENTOS MERAMENTE ILUSTRATIVOS.

PUX. LIMIT

PUX. LIMIT
DOURADO

PUX. LIMIT
COBRE FOSCO

PUX. LIMIT



PUX. LIMIT




LANÇAMENTO *Plástico*

LOUVRE

Alça: 128/160mm



Ouro Fosco



Inox Fosco

*Consulte
outras opções
de acabamento.*



Champagne



- Faça composição com os outros puxadores que possuem a *TEXTURA RECARTILHADA*.

*DIMENSÕES EM MILÍMETROS (mm) / IMAGENS E ACABAMENTOS MERAMENTE ILUSTRATIVOS.

akeo.com.br

PUX. LOUVRE


akeo.com.br



PUX. SOPHIA
Pontual
CHAMPAGNE

PUX. LOUVRE
128/160 mm
CHAMPAGNE

PUX. LOUVRE

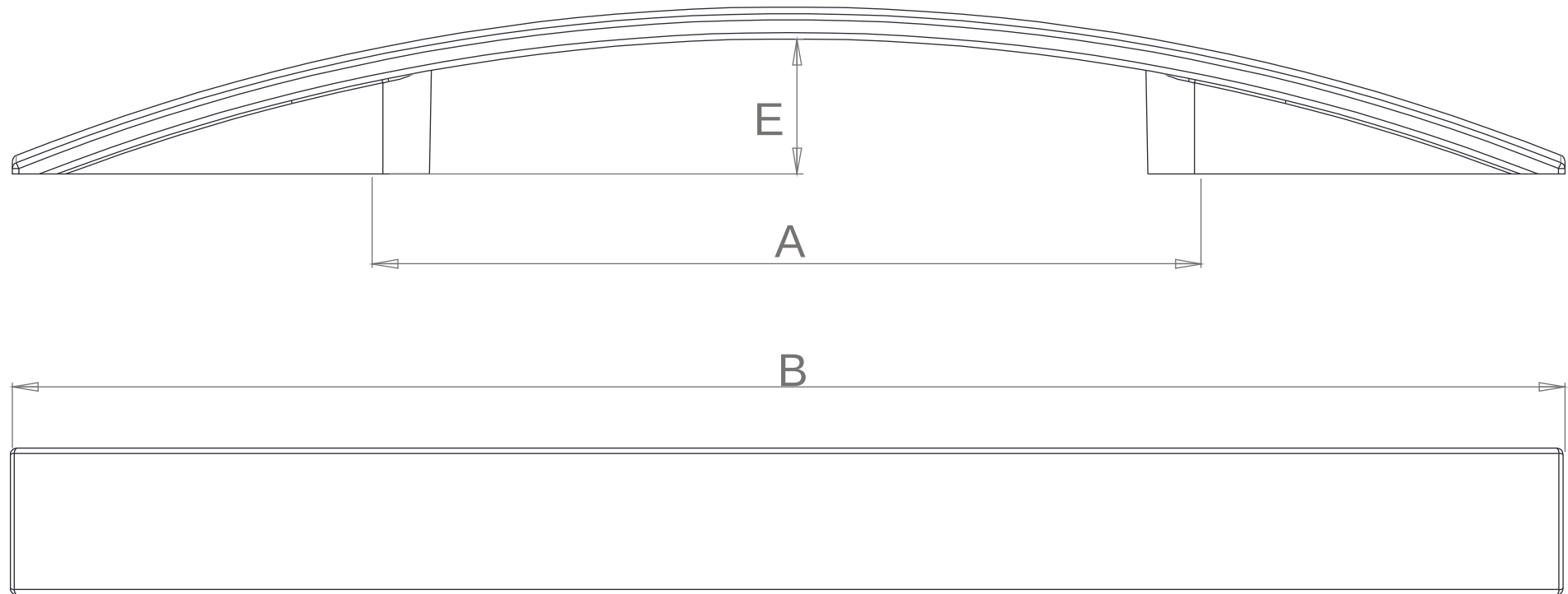
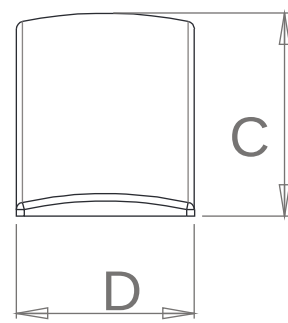


PUX. LOUVRE
128/160 mm
PRATA

LISBOA

Alça: 128mm

Acabamentos: Sob consulta.



Código	A	B	C	D	E	Chapa
10254-30	128	242	26	23	21	15 / 18mm

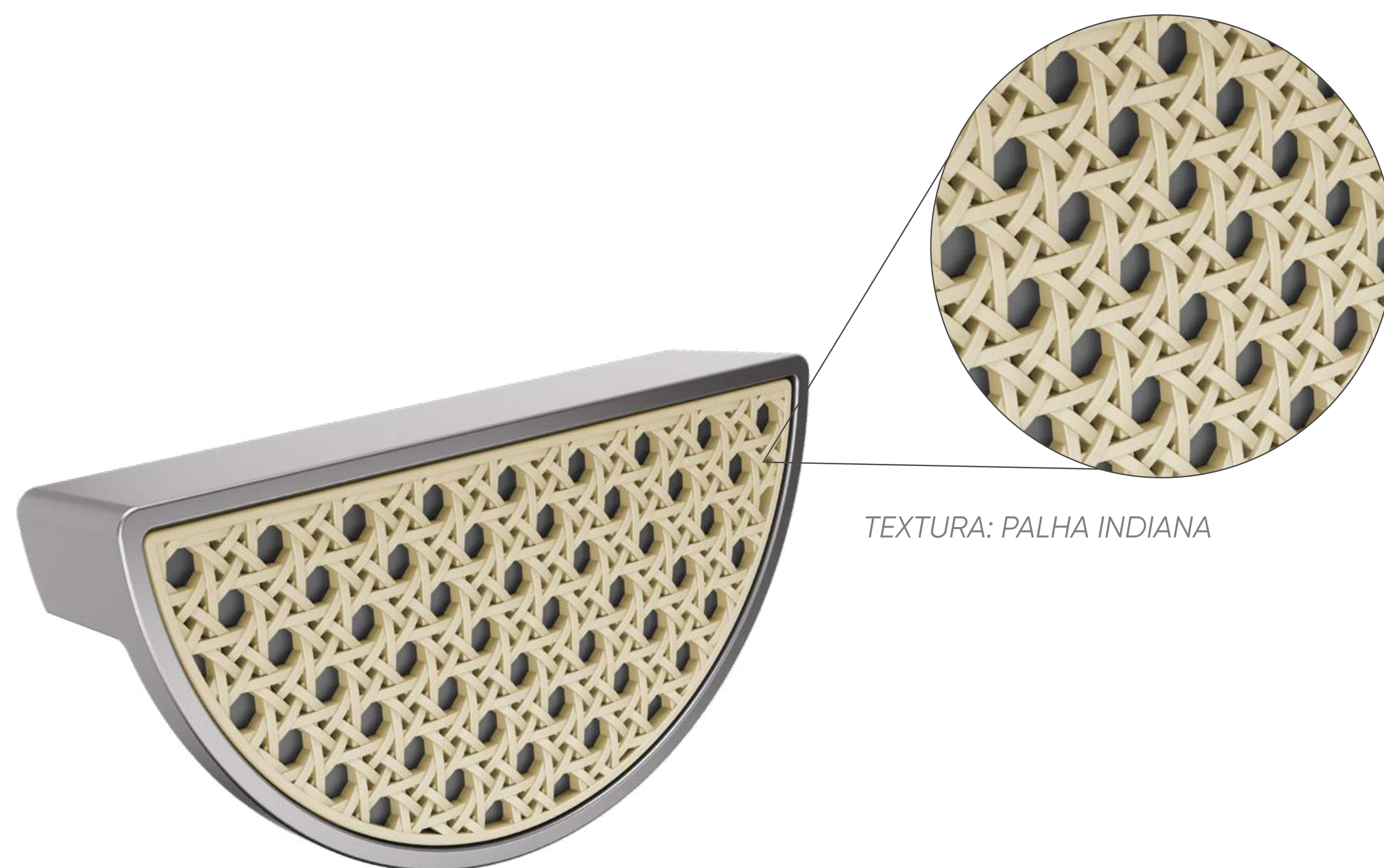
*DIMENSÕES EM MILÍMETROS (mm) / IMAGENS E ACABAMENTOS MERAMENTE ILUSTRATIVOS.

LANÇAMENTO *Plástico*

LUNA

Alça: 64mm

Acabamentos: Sob consulta.



TEXTURA: PALHA INDIANA



PUXADOR COMPOSTO POR DUAS PEÇAS;
OPÇÕES DE ACABAMENTO SOB CONSULTA.

*DIMENSÕES EM MILÍMETROS (mm) / IMAGENS E ACABAMENTOS MERAMENTE ILUSTRATIVOS.

akeo.com.br

LANÇAMENTO *Plástico*

LUNA

Alça: 64mm

Acabamentos: Sob consulta.



Black/Natural



Dourado/Natural

*Consulte
outras opções
de acabamento.*



Inox Fosco/Natural

- Faça composição com os outros acessórios que possuem a PALHA INDIANA.



PUX. LUNA
64mm
INOX FOSCO/
NATURAL

*DIMENSÕES EM MILÍMETROS (mm) / IMAGENS E ACABAMENTOS MERAMENTE ILUSTRATIVOS.

akeo.com.br



AKEO

MAIS INFORMAÇÕES
SOBRE O PRODUTO
ACESSE O QR CODE



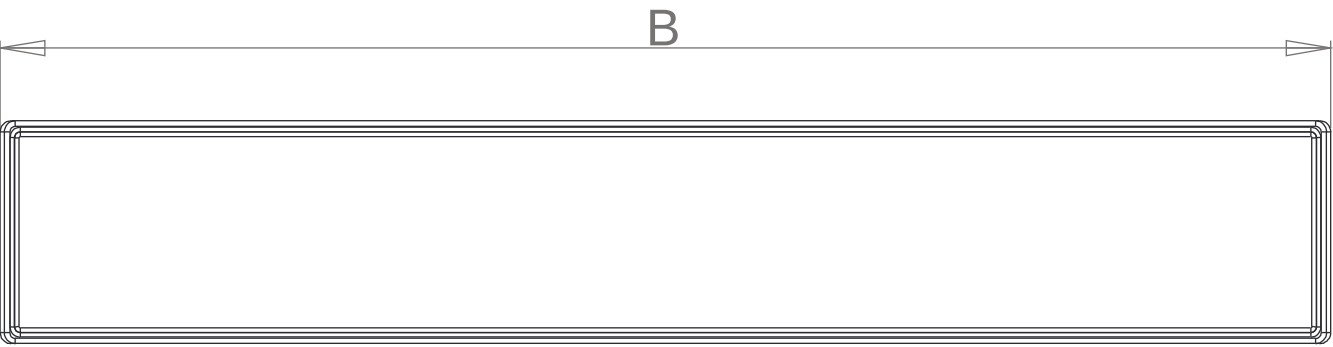
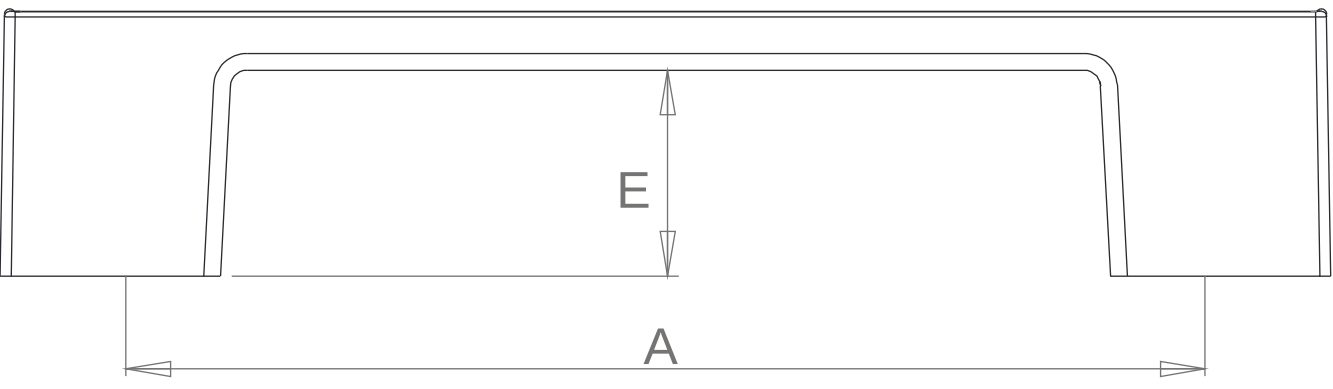
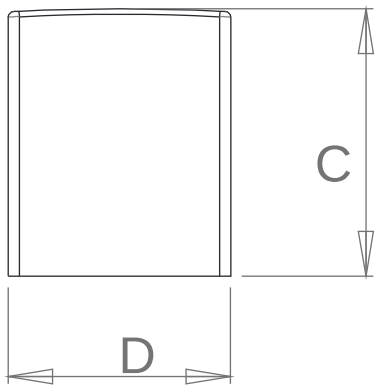
PUX. LUNA
64mm
INOX FOSCO/
NATURAL

PUX. LUNA

LUSA

Alça: 96mm

Acabamentos: Sob consulta.



Código	A	B	C	D	E	Chapa
10110-30	96	120	24	20	18	15 / 18mm

*DIMENSÕES EM MILÍMETROS (mm) / IMAGENS E ACABAMENTOS MERAMENTE ILUSTRATIVOS.

MAREL


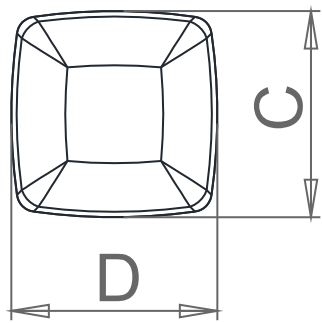
Perfil Puxador: Mín. 128mm e Máx. 288mm

Acabamentos: Sob consulta.



Opcional:
Aplicação de fita Hot Stamping decorativa.

Código	A	B	C	D	E	F	Chapa
20099	-	104	11	11	-	100	-




*DIMENSÕES EM MILÍMETROS (mm) / IMAGENS E ACABAMENTOS MERAMENTE ILUSTRATIVOS.

MAYA

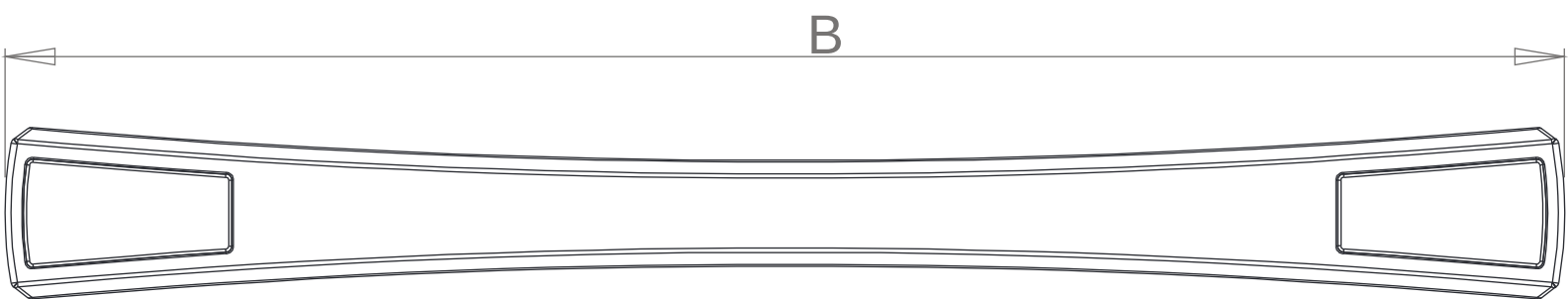
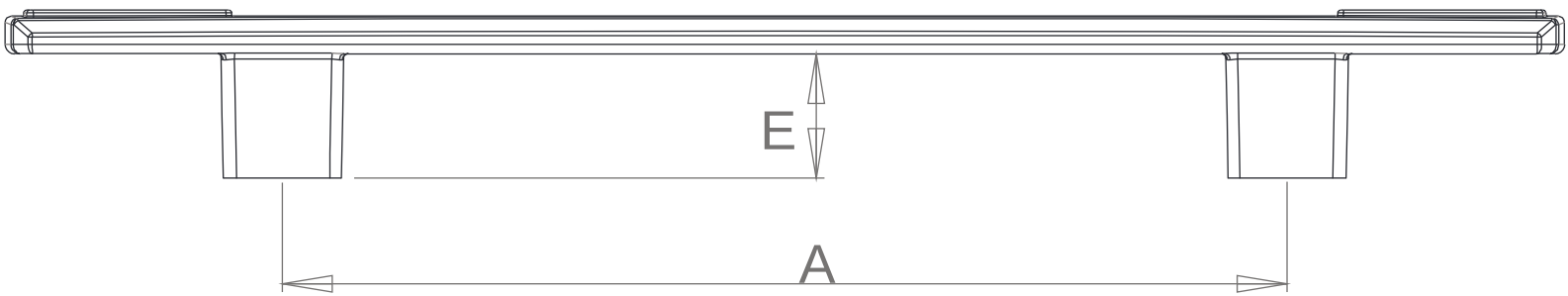
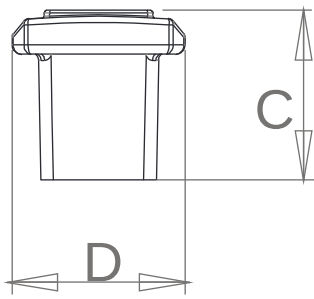
Alça: 160mm

Acabamentos: Sob consulta.



Optional:
Aplicação de fita Hot Stamping decorativa.

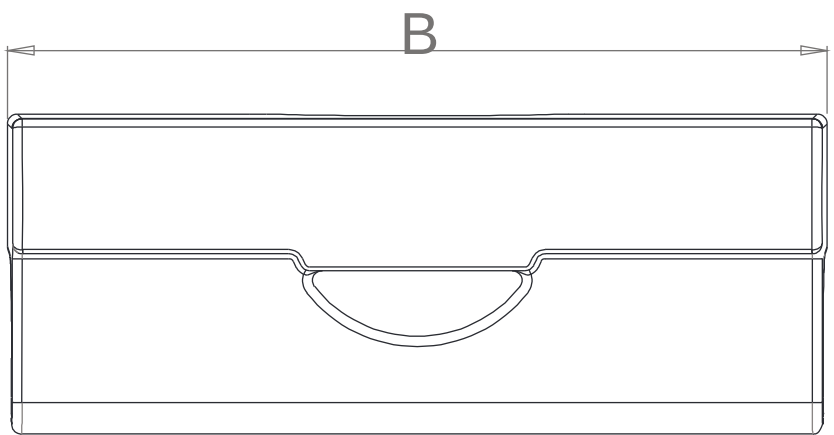
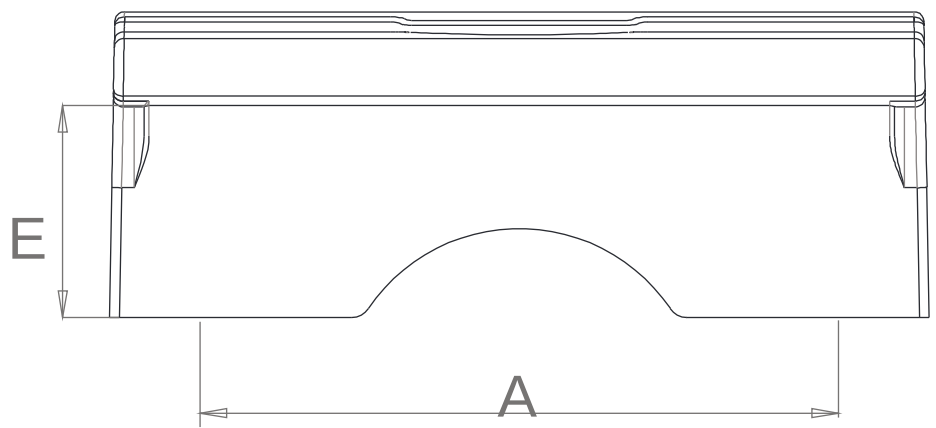
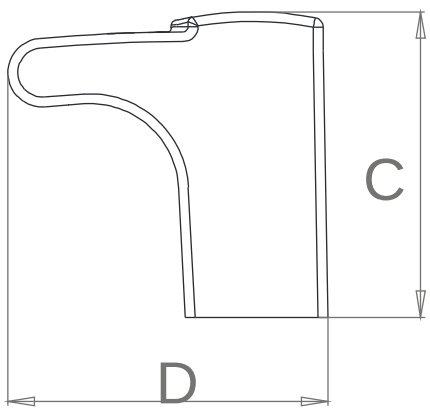
Código	A	B	C	D	E	Chapa
10815-30	160	250	27	28	20	15 / 18mm



*DIMENSÕES EM MILÍMETROS (mm) / IMAGENS E ACABAMENTOS MERAMENTE ILUSTRATIVOS.

MERIZO

Alça: 64mm
Acabamentos: Sob consulta.



Opcional:
Aplicação de fita Hot Stamping decorativa.

Código	A	B	C	D	E	Chapa
10521-30	64	83	31	33	21	15 / 18mm

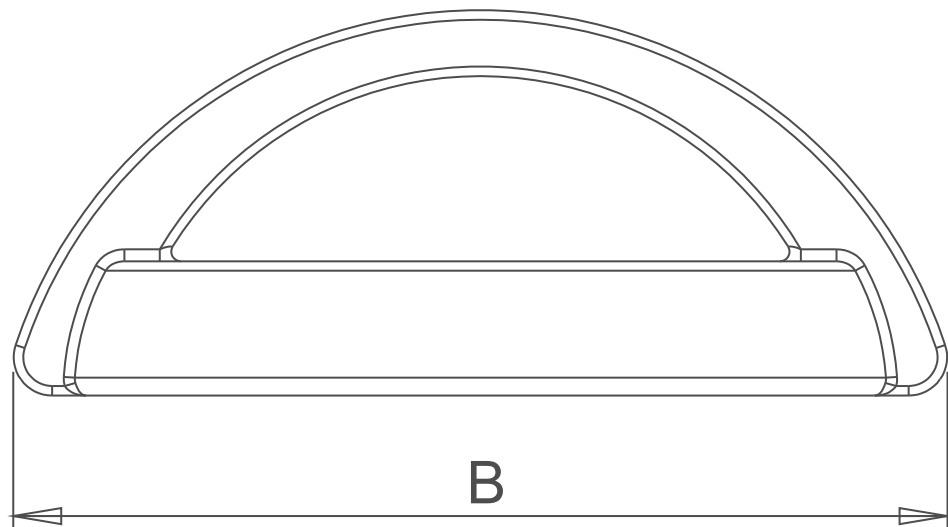
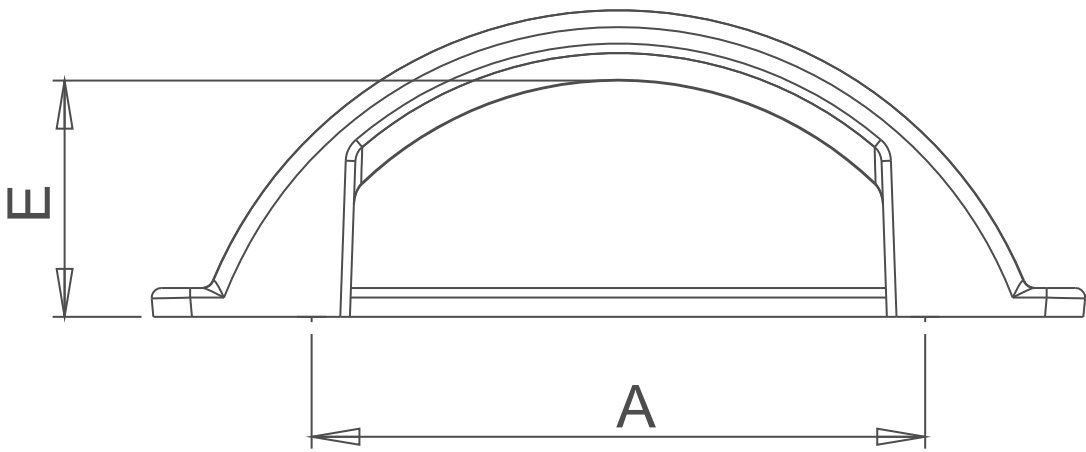
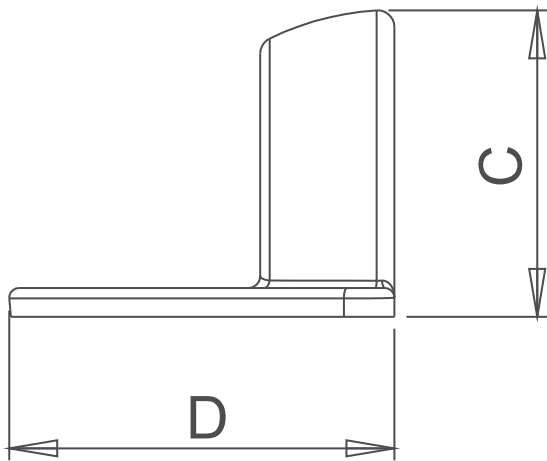
*DIMENSÕES EM MILÍMETROS (mm) / IMAGENS E ACABAMENTOS MERAMENTE ILUSTRATIVOS.

MONROE

Alça: 64mm
Acabamentos: Sob consulta.



Onix



Black



Champagne

Consulte
outras opções
de acabamento.

*DIMENSÕES EM MILÍMETROS (mm) / IMAGENS E ACABAMENTOS MERAMENTE ILUSTRATIVOS.



VÍDEO
AKEO

MAIS INFORMAÇÕES
SOBRE O PRODUTO
ACESSE O QR CODE




PUX. MONROE

AKEO

LANÇAMENTO *Plástico*

NIMBUS

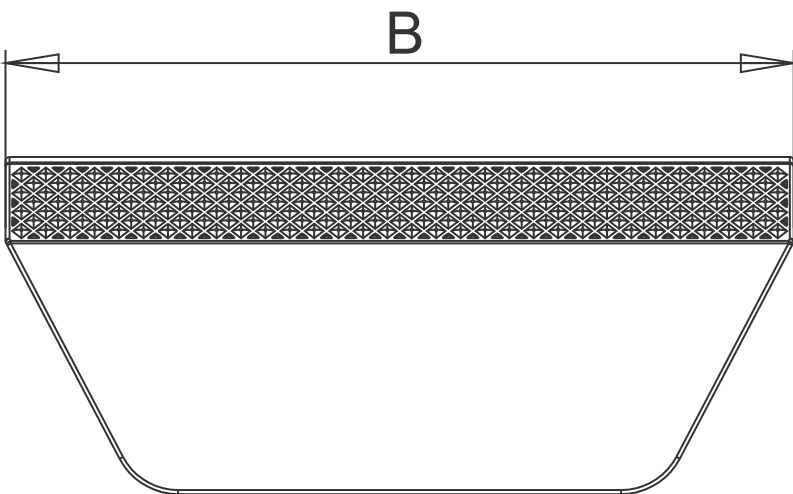
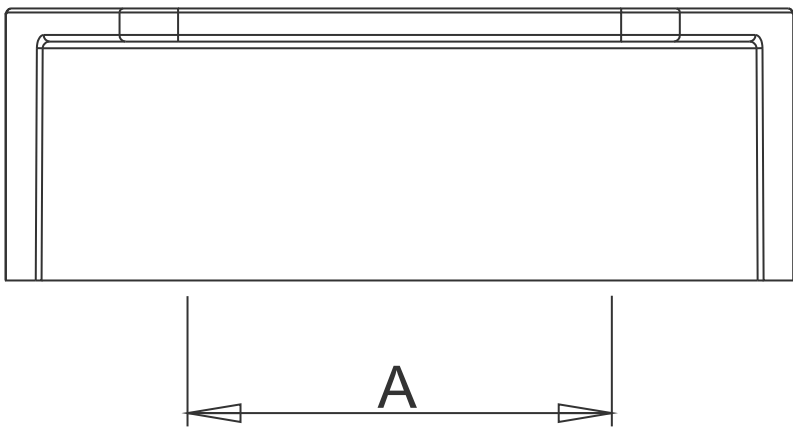
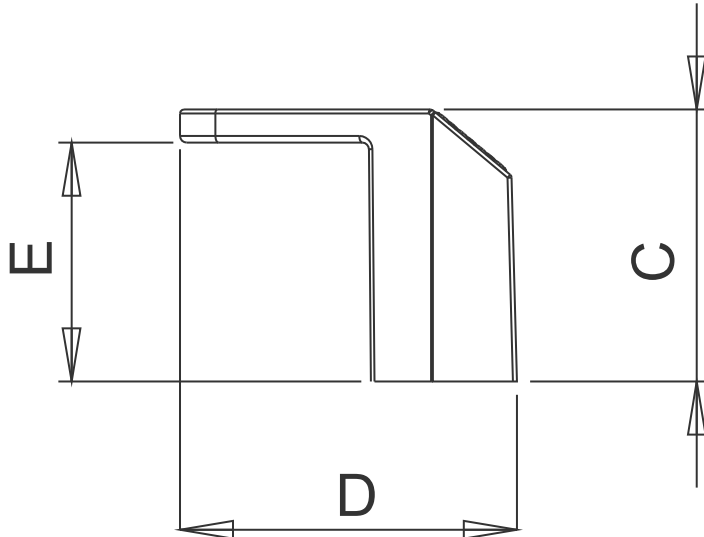
Alça: 32mm



TEXTURA: RECARTILHADO



Steel



Código	A	B	C	D	E	Chapa
10590-30	32	59,5	20,5	25,4	18	15 / 18mm

*DIMENSÕES EM MILÍMETROS (mm) / IMAGENS E ACABAMENTOS MERAMENTE ILUSTRATIVOS.

Champagne



Cromado



Black



Consulte
outras opções
de acabamento.

PUX. NIMBUS

PUX. NIMBUS

PUX. NIMBUS
CROMADO



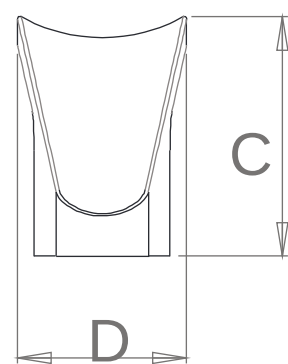
PUX. NIMBUS

PUX. NIMBUS
COBRE FOSCO

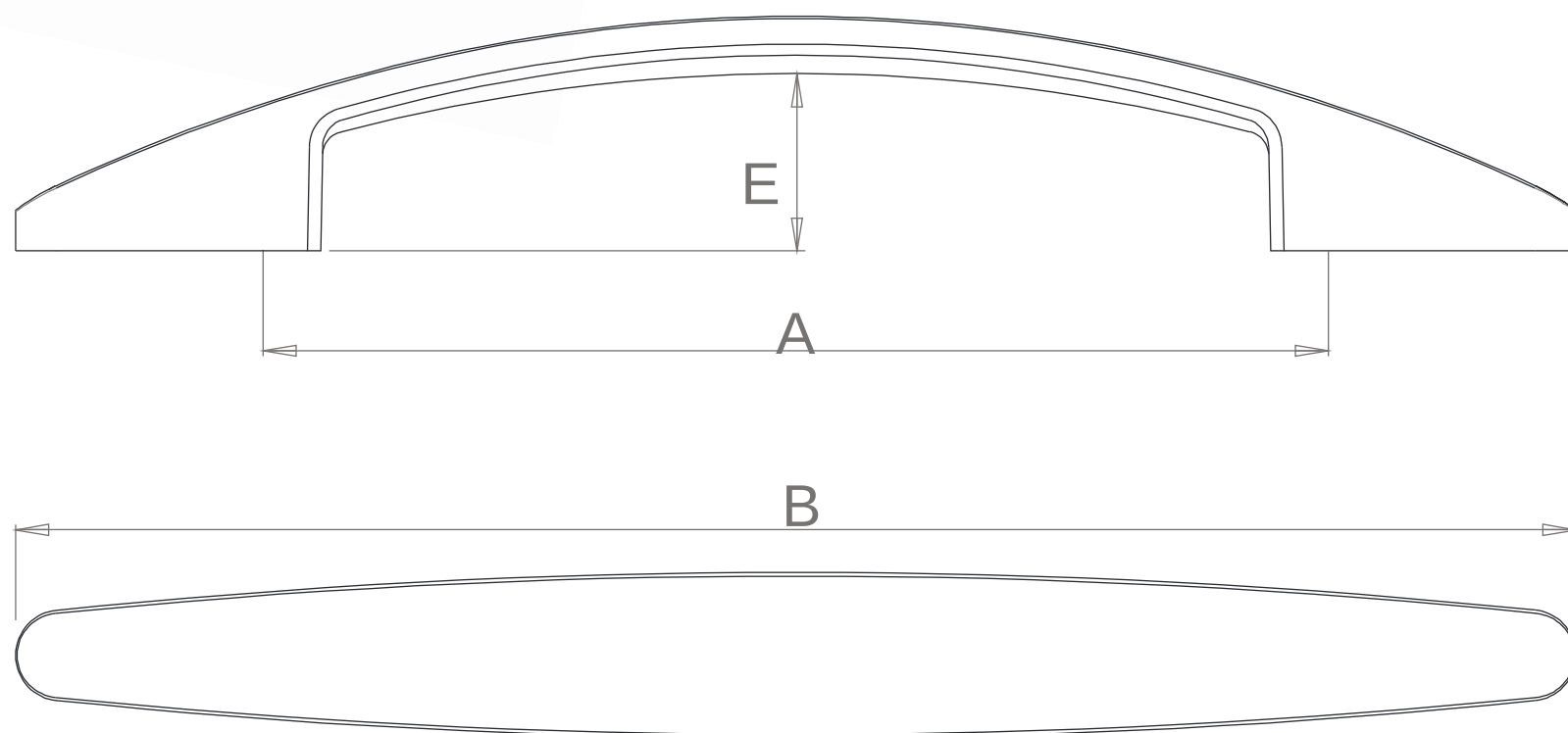
PARTENON

Alça: 96mm | 128mm | 160mm

Acabamentos: Sob consulta.



Código	A	B	C	D	E	Chapa
10150-30	96	146	27	18	21	15 / 18mm
10148-30	128	190	28	20	21	15 / 18mm
10149-30	160	220	29	20	21	15 / 18mm



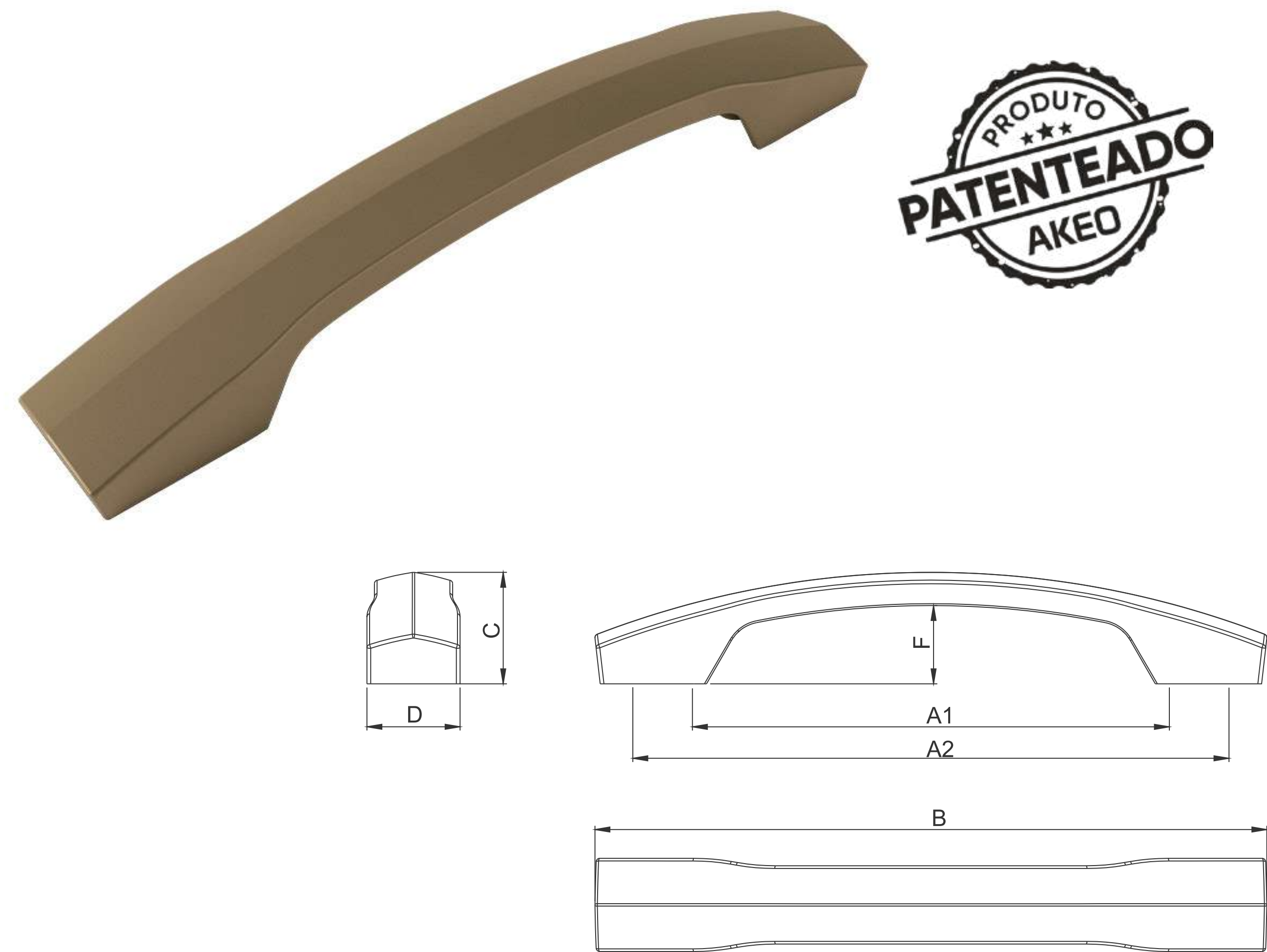
*DIMENSÕES EM MILÍMETROS (mm) / IMAGENS E ACABAMENTOS MERAMENTE ILUSTRATIVOS.



LANÇAMENTO *Plástico*

PEG

Alça: 128/160mm



Código	A1	A2	B	C	D	E	Chapa
10154-30	128	160	180	30	25	21	15 / 18mm

*DIMENSÕES EM MILÍMETROS (mm) / IMAGENS E ACABAMENTOS MERAMENTE ILUSTRATIVOS.



Champagne

Cromado

Black

Consulte
outras opções
de acabamento.





PUX. PEG

○ PUX. PEG
CROMADO

AKEO ::::

:::: AKEO

PUX. PEG

PUX. PEG
CHAMPAGNE

VÍDEO
AKEO

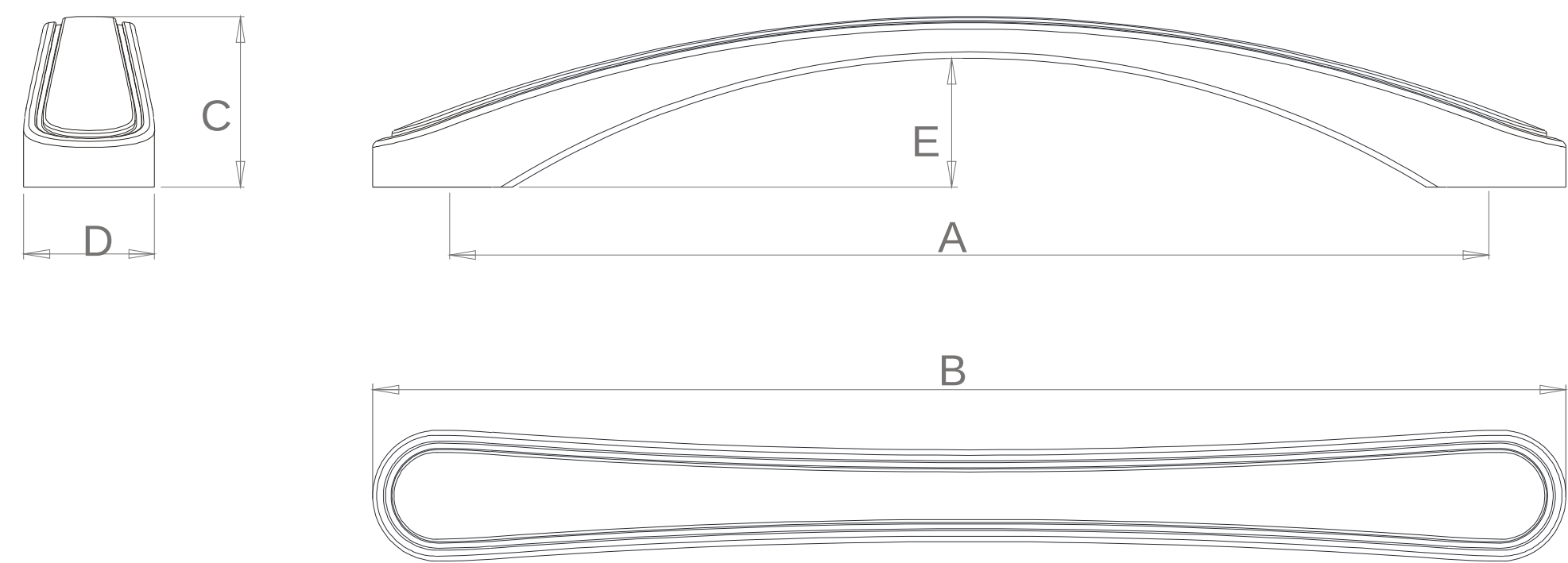

MAIS INFORMAÇÕES
SOBRE O PRODUTO
ACESSE O QR CODE



PISANO

Alça: 160mm

Acabamentos: Sob consulta.




Código	A	B	C	D	E	Chapa
10045-30	160	185	27	20	20	15 / 18mm

*DIMENSÕES EM MILÍMETROS (mm) / IMAGENS E ACABAMENTOS MERAMENTE ILUSTRATIVOS.

Champagne



Prata



Cobre Fosco



Cromado



Ônix

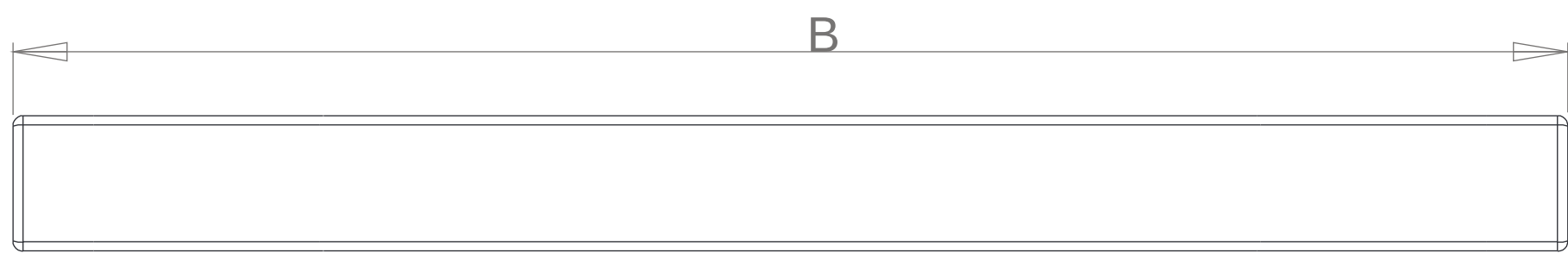
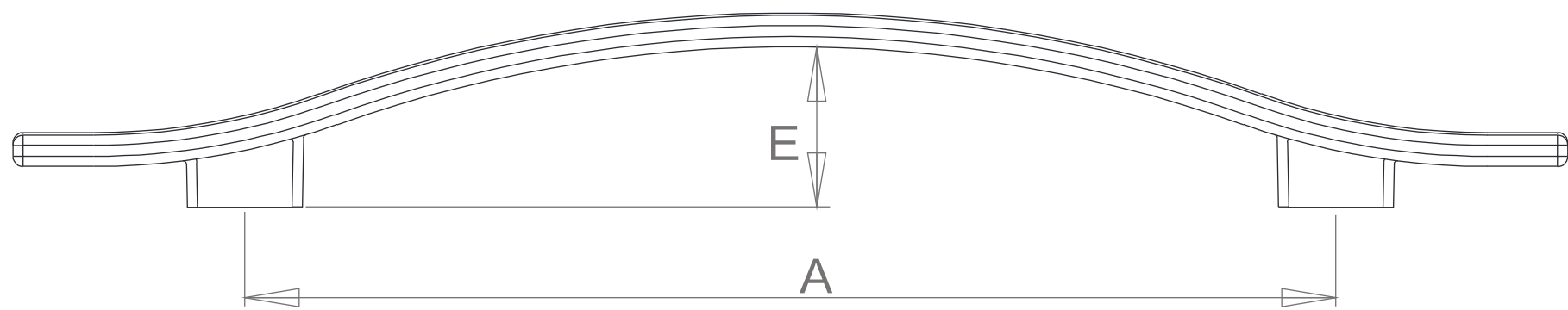
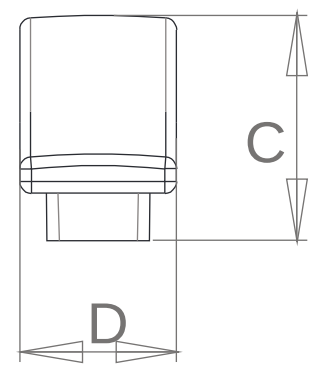


Consulte
outras opções
de acabamento.

QUEBEC

Alça: 160mm

Acabamentos: Sob consulta.



Código	A	B	C	D	E	Chapa
10158-30	160	230	29	20	24	15 / 18mm

*DIMENSÕES EM MILÍMETROS (mm) / IMAGENS E ACABAMENTOS MERAMENTE ILUSTRATIVOS.

RIDANNA

Alça: 160mm
Acabamentos: Sob consulta.

DICA AKEO!

Novo acabamento: Ouro Fosco.

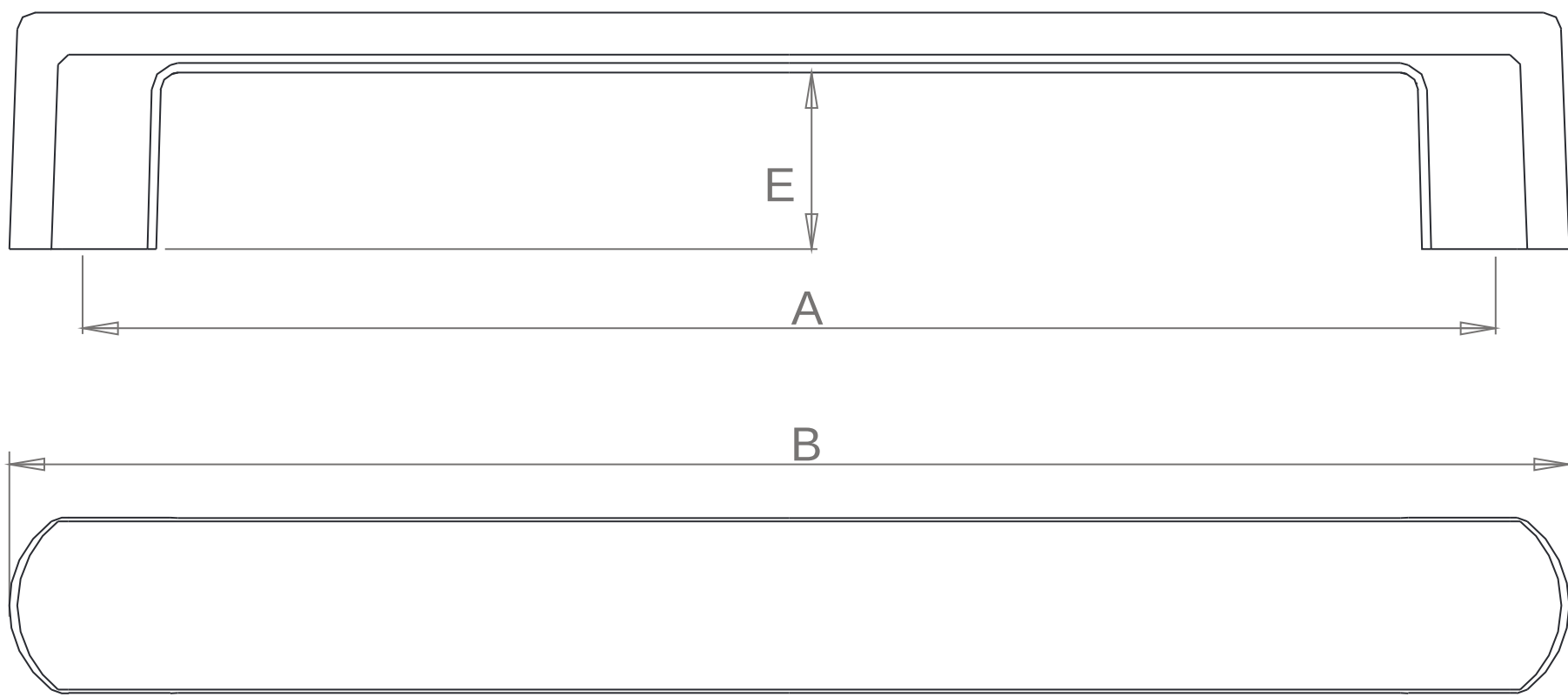
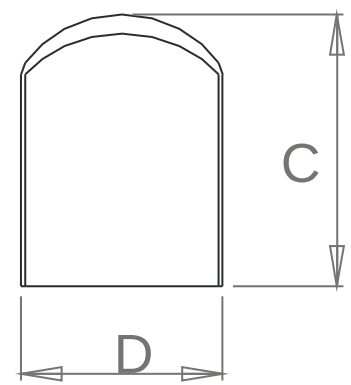


*Consulte
outras opções
de acabamento.*

*DIMENSÕES EM MILÍMETROS (mm) / IMAGENS E ACABAMENTOS MERAMENTE ILUSTRATIVOS.

akeo.com.br

Código	A	B	C	D	E	Chapa
10161-30	160	178	27	20	20	15 / 18mm



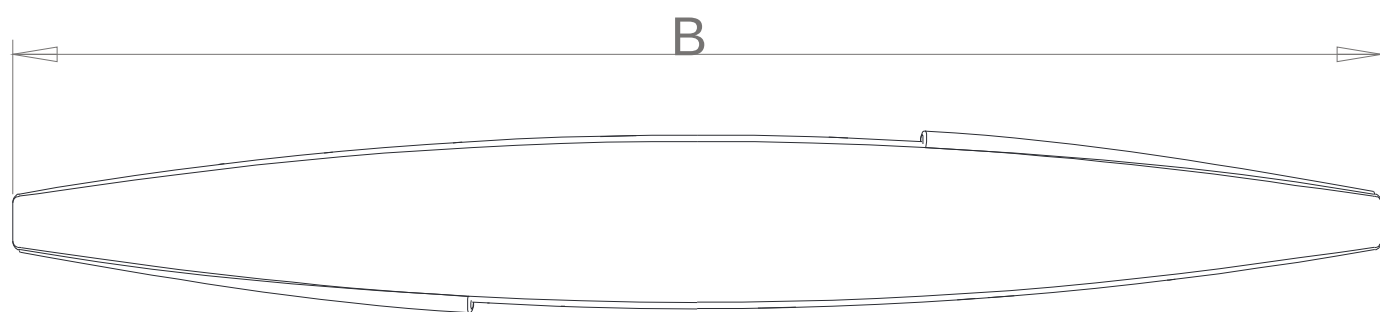
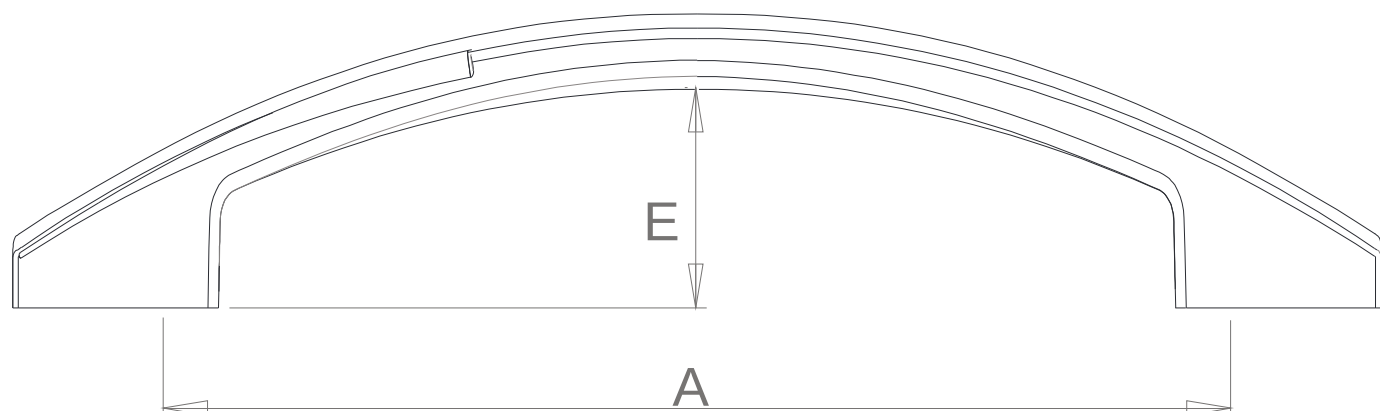
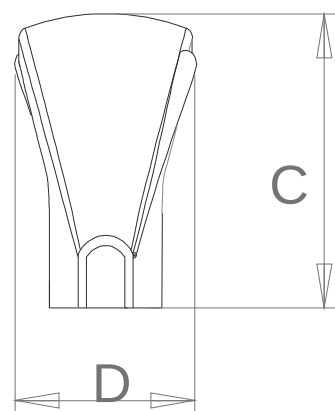


..... **AKEO**

PUX. RIDANNA

RIVOLI

Alça: 96mm
Acabamentos: Sob consulta.



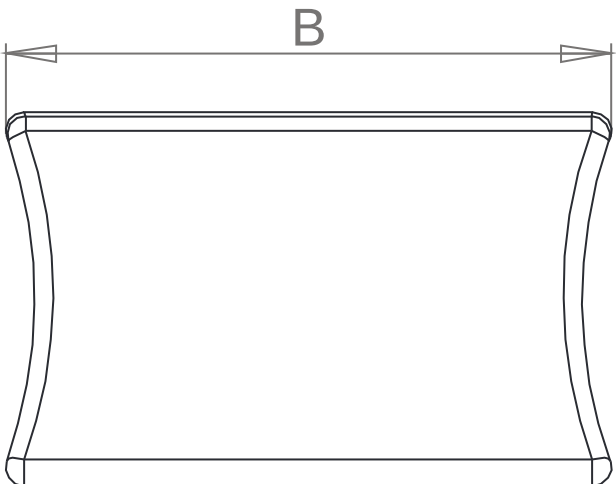

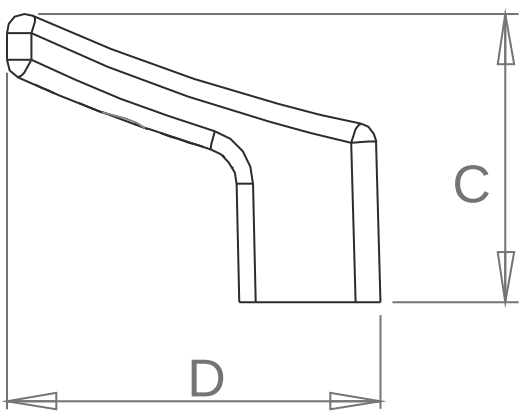
Código	A	B	C	D	E	Chapa
10167-30	96	124	27	16	20	15 / 18mm

*DIMENSÕES EM MILÍMETROS (mm) / IMAGENS E ACABAMENTOS MERAMENTE ILUSTRATIVOS.

SAVA

Alça: 32mm

Acabamentos: Sob consulta.



Código	A	B	C	D	E	Chapa
10173-30	32	49	23	30	-	15 / 18mm

*DIMENSÕES EM MILÍMETROS (mm) / IMAGENS E ACABAMENTOS MERAMENTE ILUSTRATIVOS.

SELF

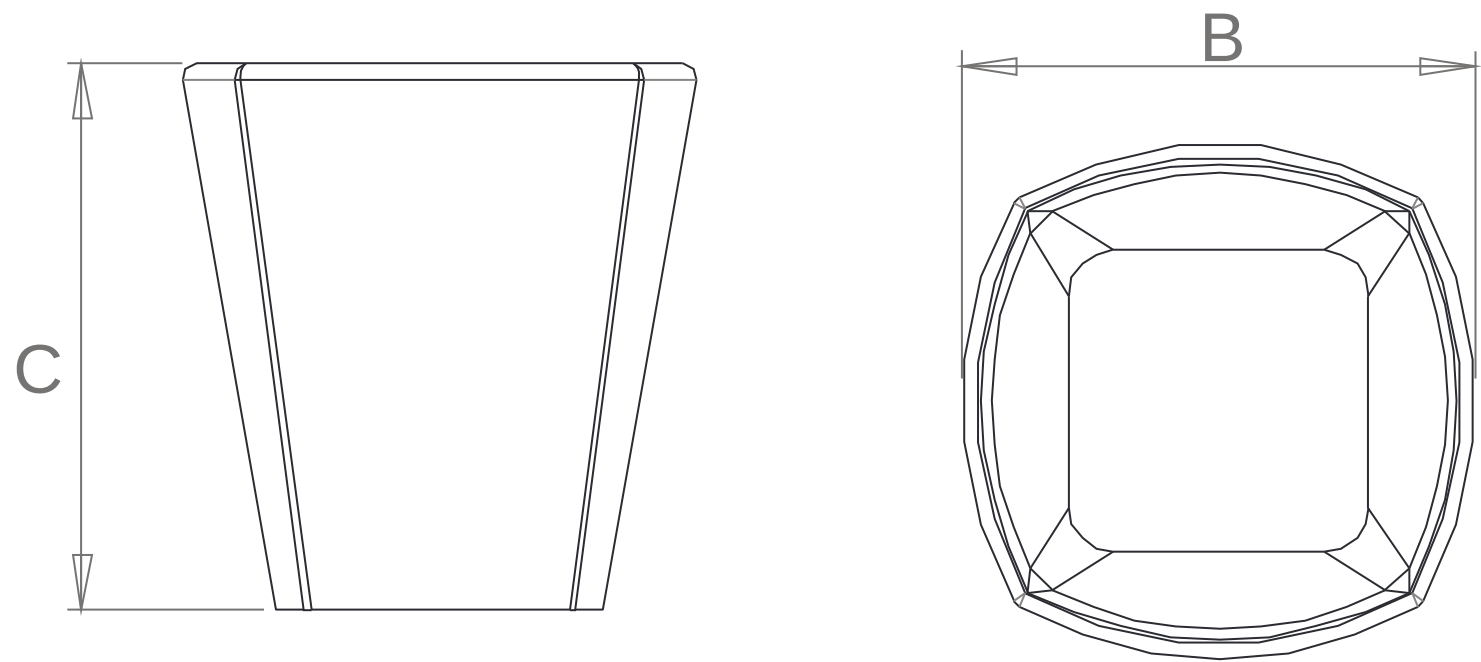
Pontual

Acabamentos: Sob consulta.



Steel

Código	A	B	C	D	E	Chapa
10094-30	-	19	20	-	-	15 / 18mm



Ônix



Cobre fosco


Consulte
outras opções
de acabamento.

*DIMENSÕES EM MILÍMETROS (mm) / IMAGENS E ACABAMENTOS MERAMENTE ILUSTRATIVOS.

SENSE


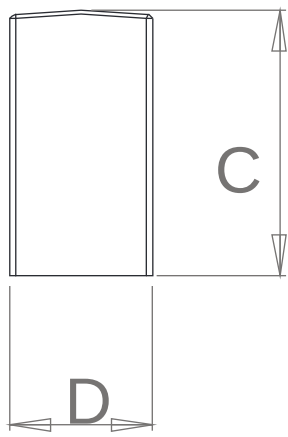
Alça: 128mm | 192mm | 256mm | 320mm

Acabamentos: Sob consulta.



Optional:
Aplicação de fita Hot Stamping decorativa.

Código	A	B	C	D	E	Chapa
10159-30	128	164	26	14	20	15 / 18mm
10158-30	192	229	26	14	20	15 / 18mm
10160-30	256	293	26	15	19	15 / 18mm
10161-30	320	214	26	15	19	15 / 18mm



*DIMENSÕES EM MILÍMETROS (mm) / IMAGENS E ACABAMENTOS MERAMENTE ILUSTRATIVOS.


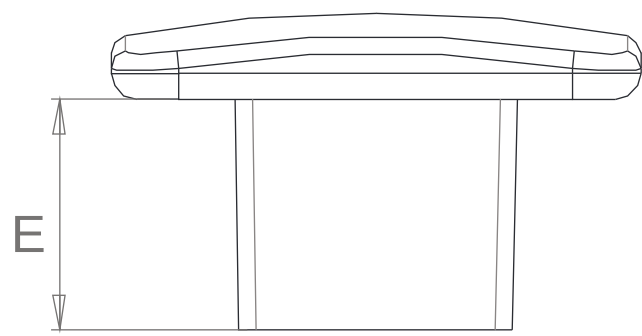
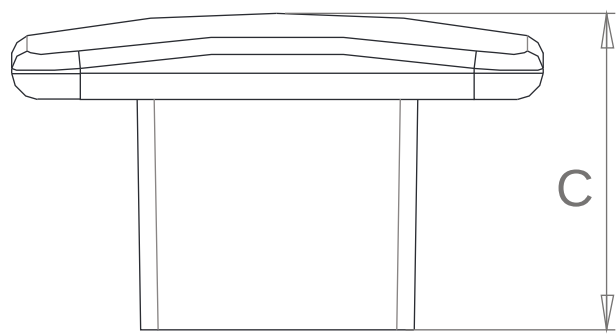
STUB

Pontual

Acabamentos: Sob consulta.



Prata



Steel



Champagne

Consulte
outras opções
de acabamento.

Código	A	B	C	D	E	Chapa
10845-30	-	31	19	-	13	15 / 18mm

*DIMENSÕES EM MILÍMETROS (mm) / IMAGENS E ACABAMENTOS MERAMENTE ILUSTRATIVOS.

LANÇAMENTO *Plástico*

SOPHIA

Pontual



TEXTURA: RECARTILHADO

Ouro Fosco



Cromado



Champagne

Consulte
outras opções
de acabamento.



*DIMENSÕES EM MILÍMETROS (mm) / IMAGENS E ACABAMENTOS MERAMENTE ILUSTRATIVOS.

akeo.com.br



○ PUX. SOPHIA
OURO FOSCO
PONTUAL

○ PUX. ASTI
OURO FOSCO
FUR. 64/96MM

PUX. SOPHIA E PUX. ASTI

Crie composições, combine com o PUX. ASTI.

LANÇAMENTO *Plástico*

TORO

Pontual

Inox Fosco/Preto



*Consulte
outras opções
de acabamento.*



Ouro Fosco/Caramelo



*DIMENSÕES EM MILÍMETROS (mm) / IMAGENS E ACABAMENTOS MERAMENTE ILUSTRATIVOS.

akeo.com.br

PUX. TORO

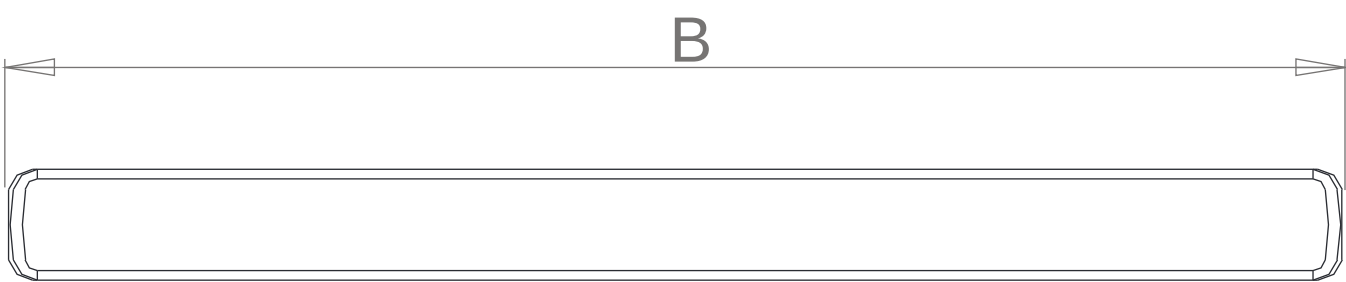
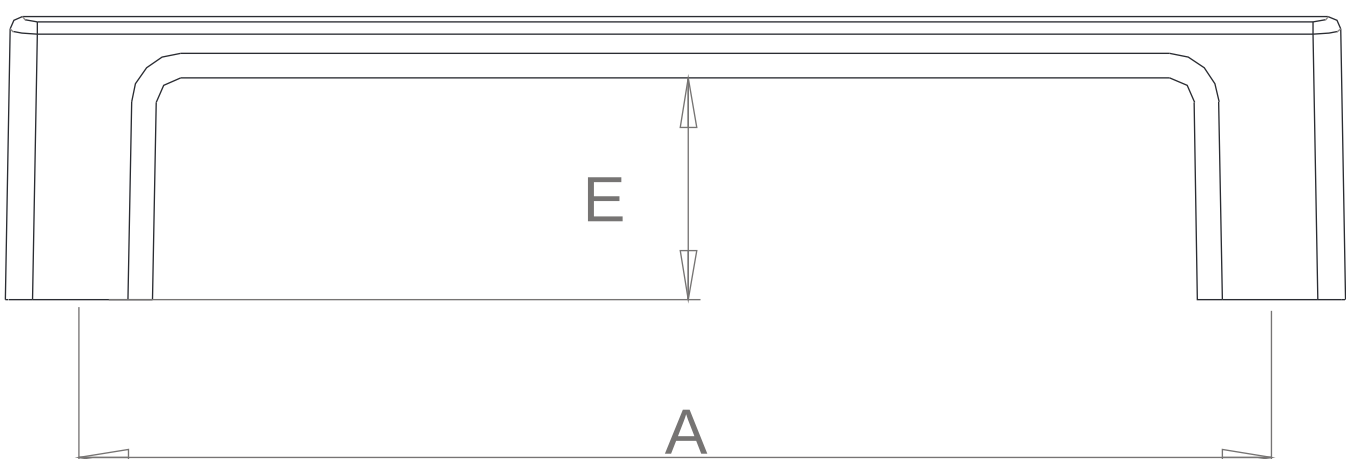
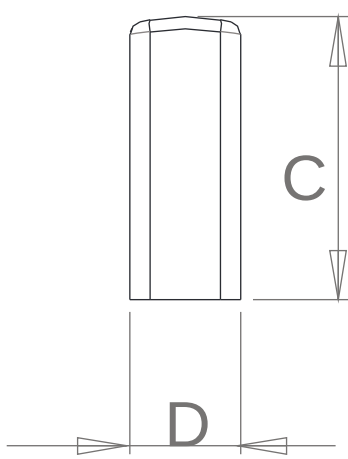
PUX. TORO
Pontual
OURO FOSCO/
CAMELO



TRÓIA

Alça: 96mm

Acabamentos: Sob consulta.



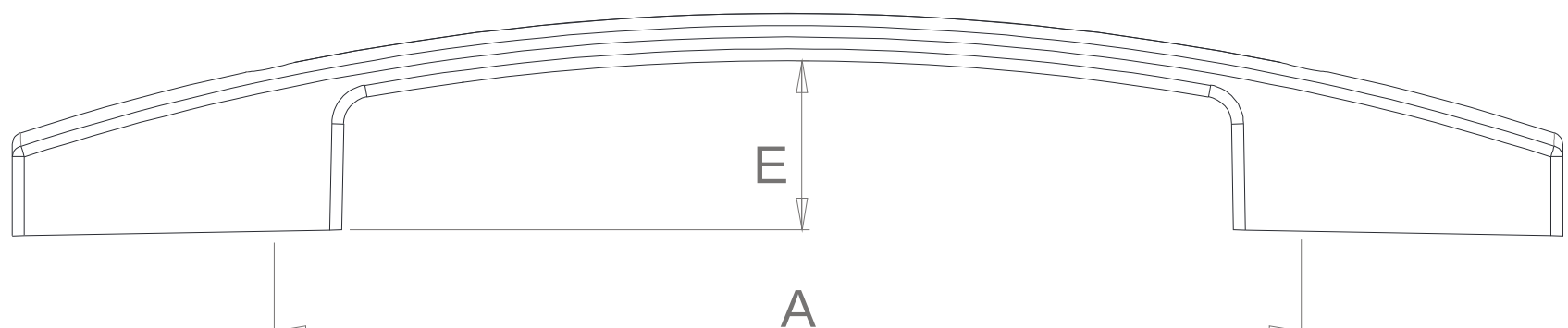
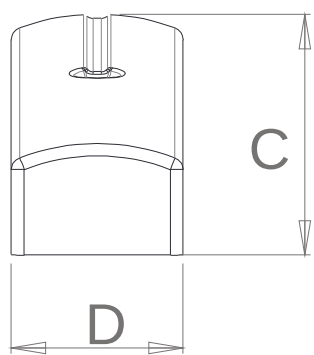
Código	A	B	C	D	E	Chapa
10208-30	96	109	23	9	18	15 / 18mm

*DIMENSÕES EM MILÍMETROS (mm) / IMAGENS E ACABAMENTOS MERAMENTE ILUSTRATIVOS.

TUNÍSIA

Alça: 192mm

Acabamentos: Sob consulta.



Código	A	B	C	D	E	Chapa
10566-30	192	258	28	21	21	15 / 18mm

*DIMENSÕES EM MILÍMETROS (mm) / IMAGENS E ACABAMENTOS MERAMENTE ILUSTRATIVOS.



Steel

Prata

Cobre Fosco

Champagne

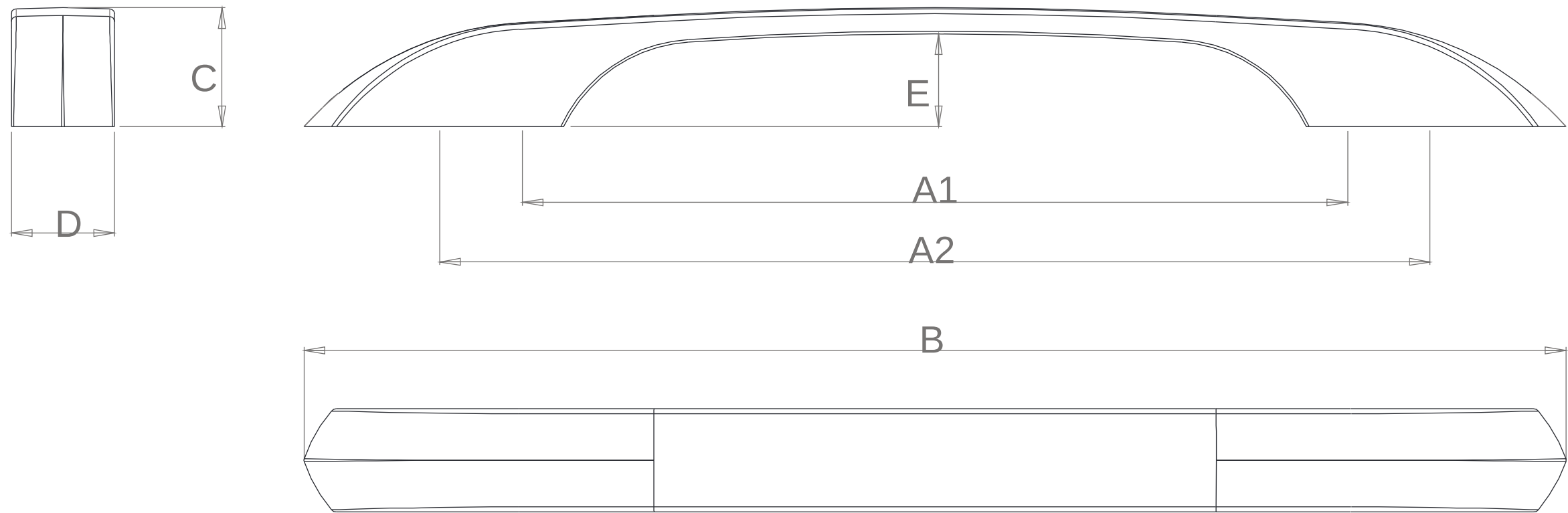
Consulte
outras opções
de acabamento.

VERG

Alça: 160/192mm
Acabamentos: Sob consulta.



Código	A1	A2	B	C	D	E	Chapa
10104-30	160	192	245	23	20	18	15 / 18mm



*DIMENSÕES EM MILÍMETROS (mm) / IMAGENS E ACABAMENTOS MERAMENTE ILUSTRATIVOS.





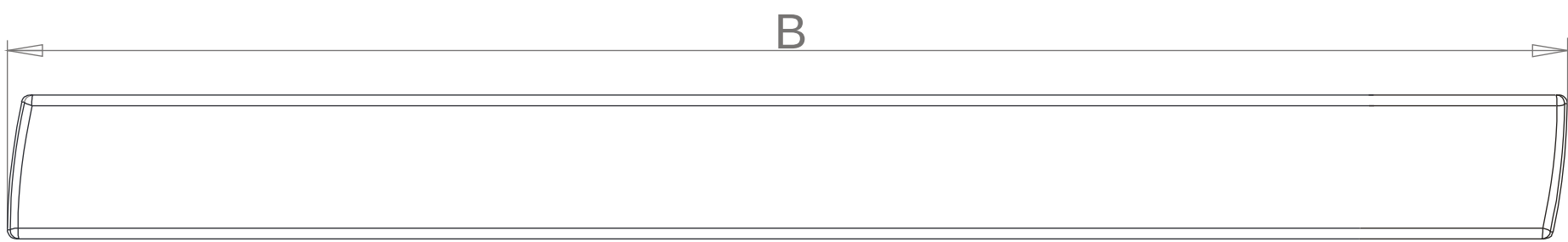
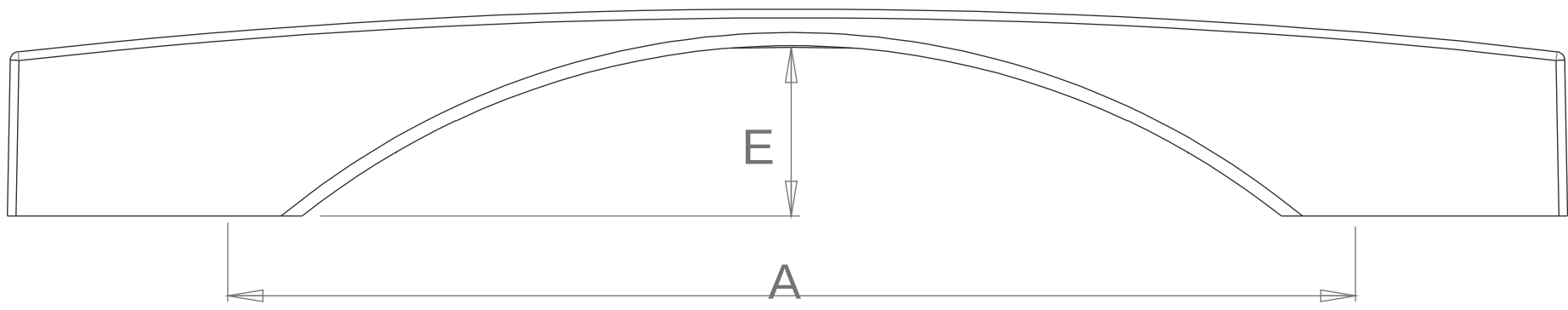
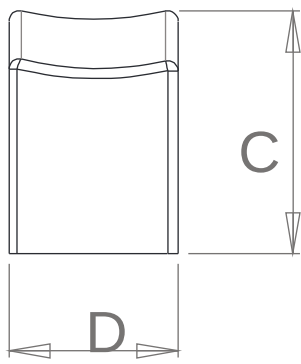
PUX. VERG

PUX. VERG
STEEL

VIVI

Alça: 128mm

Acabamentos: Sob consulta.




Código	A	B	C	D	E	Chapa
10718-30	128	180	24	17	19	15 / 18mm

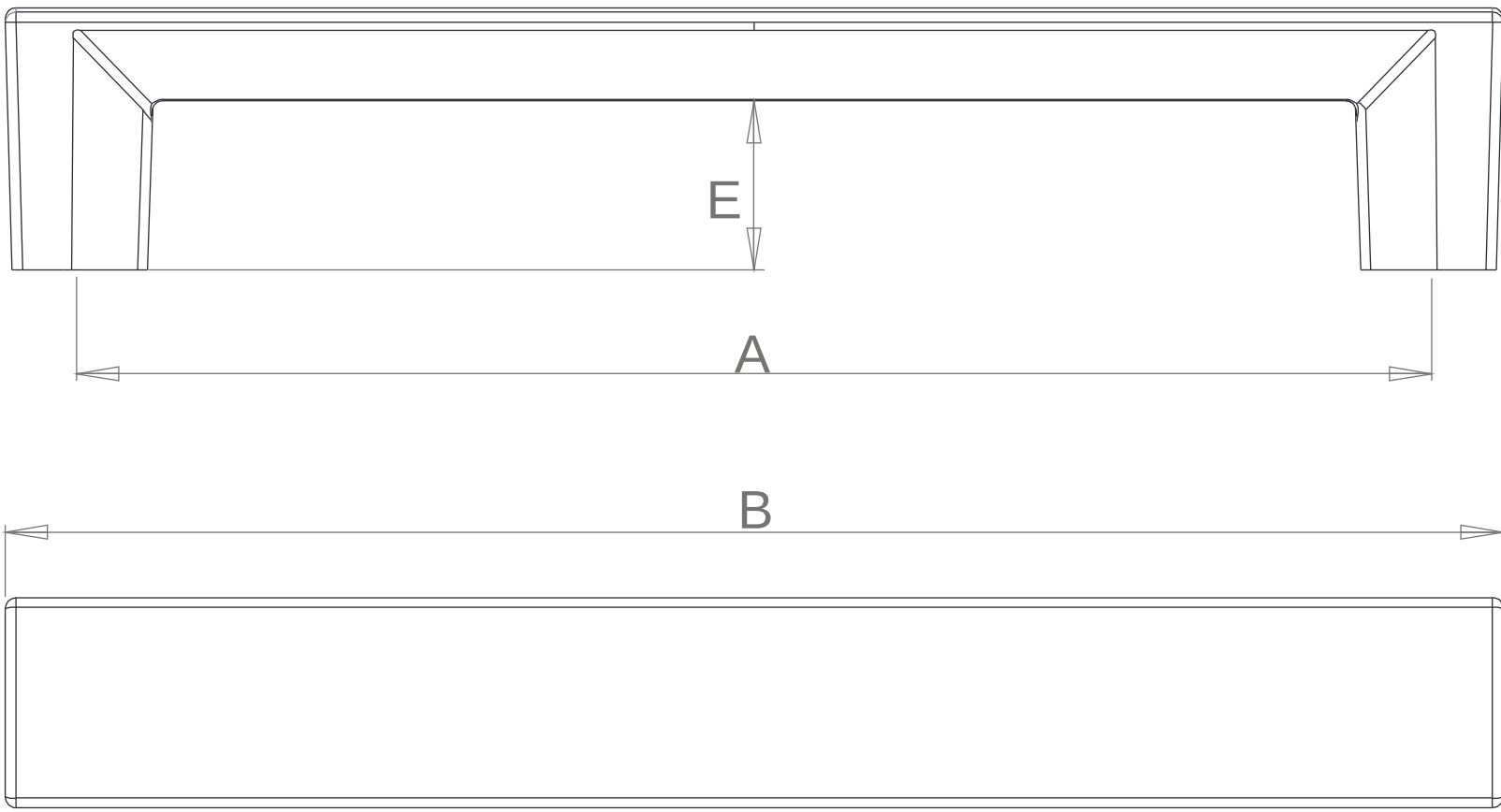
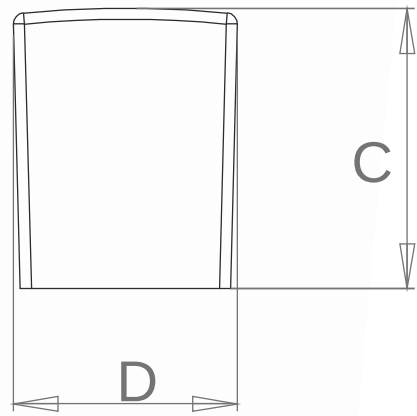
*DIMENSÕES EM MILÍMETROS (mm) / IMAGENS E ACABAMENTOS MERAMENTE ILUSTRATIVOS.

XANGAI

Alça: 256mm | 320mm
Acabamentos: Sob consulta.



Código	A	B	C	D	E	Chapa
10220-30	256	272	26	20	17	15 / 18mm
10221-30	320	336	26	20	17	15 / 18mm



*DIMENSÕES EM MILÍMETROS (mm) / IMAGENS E ACABAMENTOS MERAMENTE ILUSTRATIVOS.

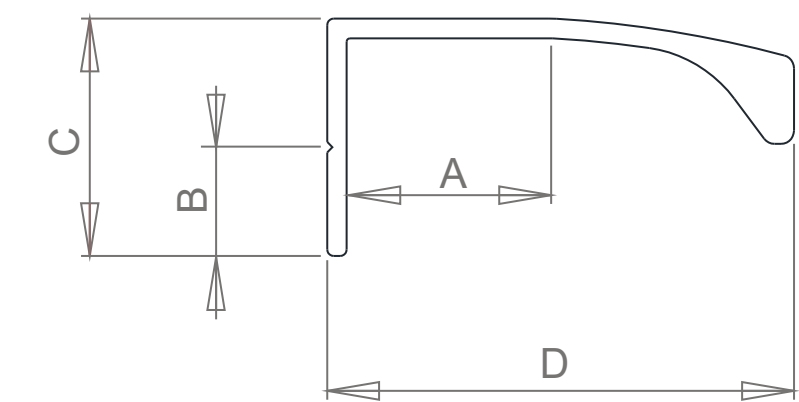
PUXADORES

e PERFIS de TOPO



BOREAL

Perfil de Topo: Mín. 130mm e Máx. 2500mm
Acabamentos: Sob consulta.



Código	A	B	C	D	E	F	Chapa
2011	16	8,25	18	36	-	-	15 mm

*DIMENSÕES EM MILÍMETROS (mm) / IMAGENS E ACABAMENTOS MERAMENTE ILUSTRATIVOS.



COVER

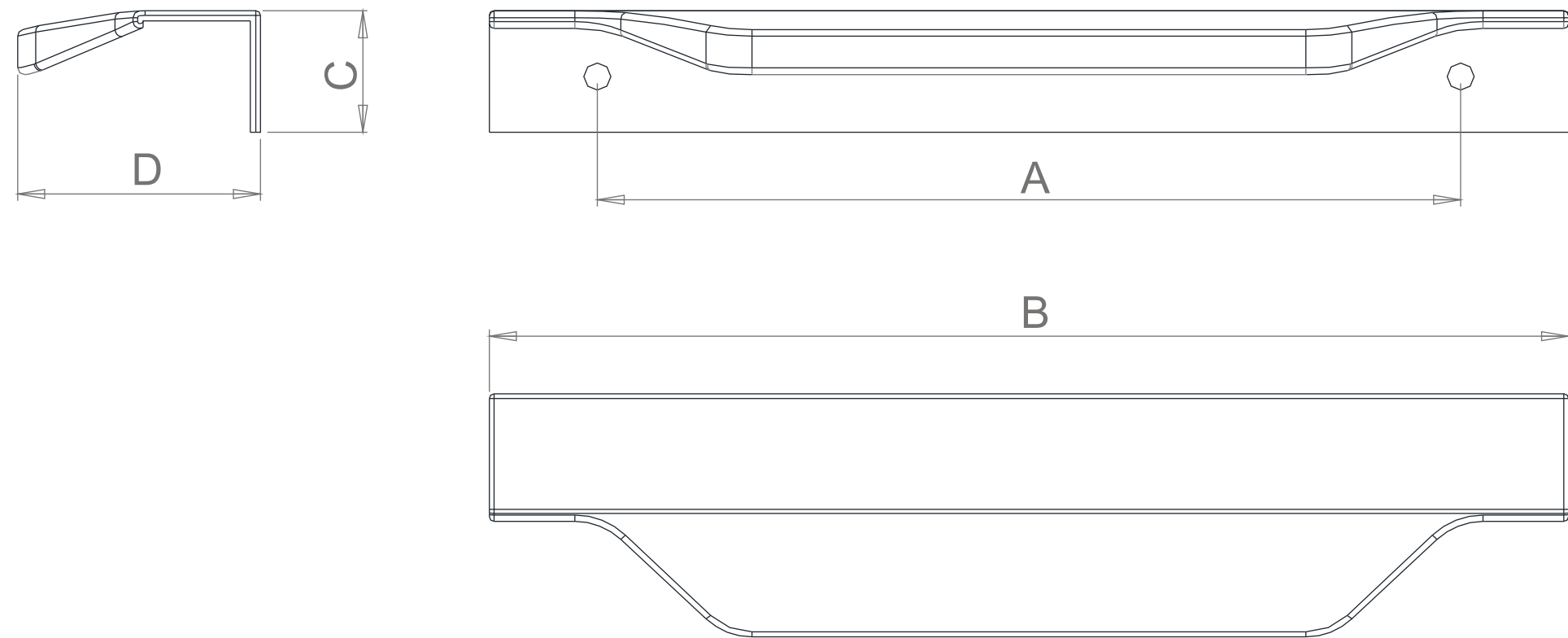
Pux. de Topo: 128mm | 256mm
Acabamentos: Sob consulta.

DICA AKEO!

Combine com:
Pux. de Topo Uncover.



- Cover 256mm:
Fixação 03 furações



- Produto exclusivo para chapa de 15mm.

Código	A	B	C	D	E	Chapa
10739-30	128	160	18	36	-	15 mm
10741-30	256	320	18	36	-	15 mm



Steel

Champagne

Consulte
outras opções
de acabamento.

*DIMENSÕES EM MILÍMETROS (mm) / IMAGENS E ACABAMENTOS MERAMENTE ILUSTRATIVOS.

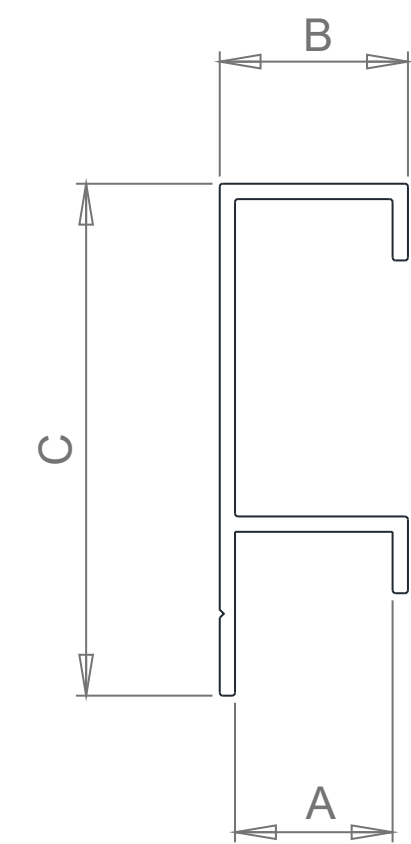
PUX. COVER

PUX. COVER
256MM
STEEL

PUX. COVER
128MM
STEEL

GOLA

Perfil de Topo: Mín. 130mm e Máx. 2010mm
Acabamentos: Sob consulta.



• Produto exclusivo para chapa de 15mm.

Código	A	B	C	D	E	F	Chapa
20093	15,4	18,4	50	-	-	-	15 mm

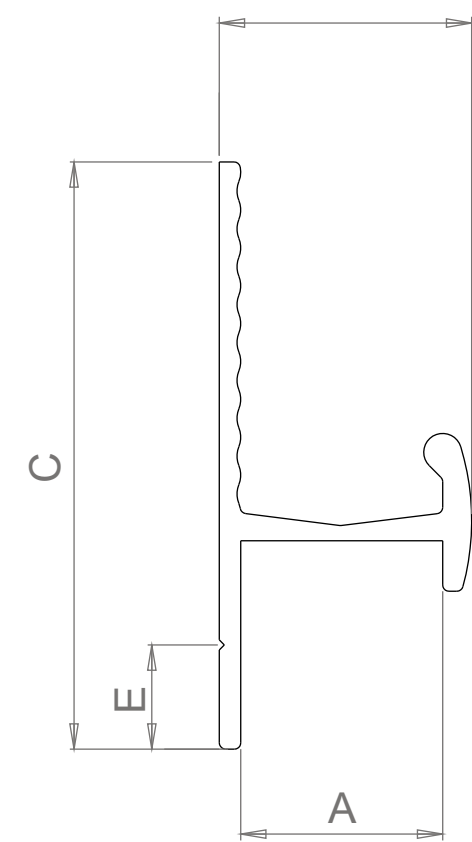
*DIMENSÕES EM MILÍMETROS (mm) / IMAGENS E ACABAMENTOS MERAMENTE ILUSTRATIVOS.



PUX. DOBLO

Perfil de Topo: Mín. 130mm e Máx. 2500mm
Acabamentos: Sob consulta.

DICA AKEO!
Combine com: Perfil Decorativo Doblo.



Opcional:
Aplicação de fita Hot Stamping decorativa.

Código	A	B	C	D	E	F	Chapa
20112	16	20	47	-	8,25	-	15 mm

*DIMENSÕES EM MILÍMETROS (mm) / IMAGENS E ACABAMENTOS MERAMENTE ILUSTRATIVOS.



PERFIL DEC. DOBLO
CHAMPAGNE

PUX. e PERFIL DOBLO

PUX. DOBLO
CHAMPAGNE



PERFIL DEC.
DOBLO
BRANCO


PUX. DOBLO
BRANCO

PUX. e PERFIL DOBLO

UNCOVER

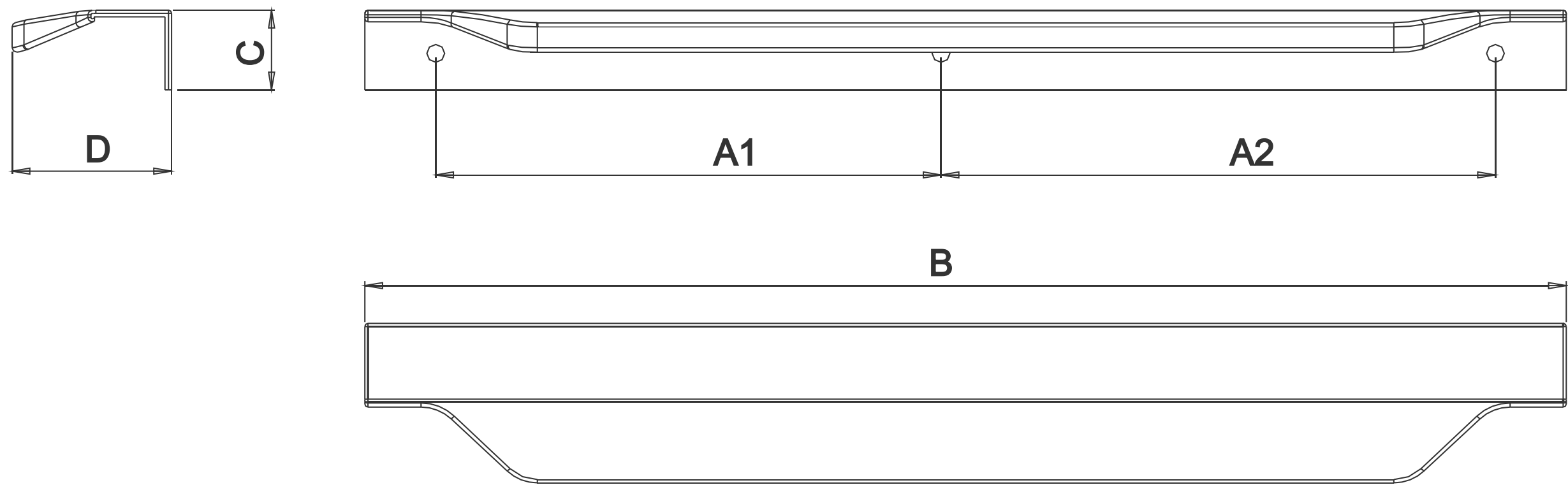
Pux. de Topo: 256mm
Acabamentos: Sob consulta.

DICA AKEO!
Combine com:
Pux. de Topo Cover.



● Produto exclusivo para chapa de 20mm.

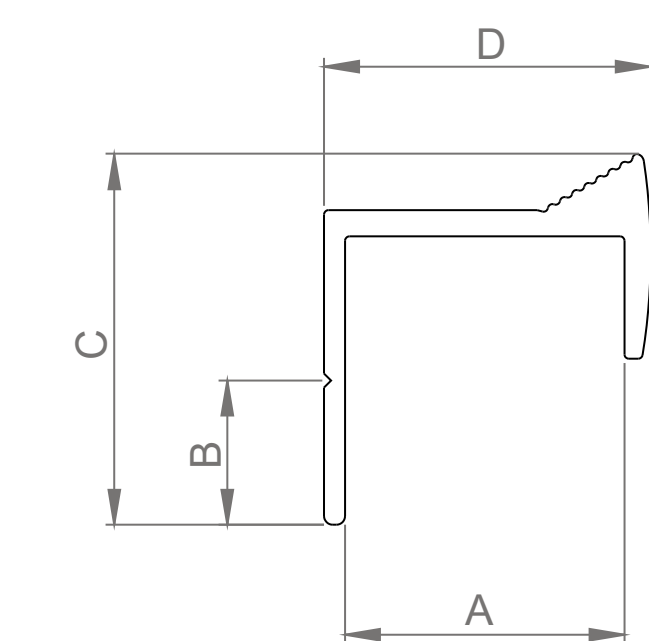
Código	A1	A2	B	C	D	E	Chapa
10752-30	128	128	320	18	36	-	20mm



*DIMENSÕES EM MILÍMETROS (mm) / IMAGENS E ACABAMENTOS MERAMENTE ILUSTRATIVOS.

VISÊ

Perfil de Topo: Mín. 130mm e Máx. 2500mm
Acabamentos: Sob consulta.



Opcional:
Aplicação de fita Hot Stamping decorativa.

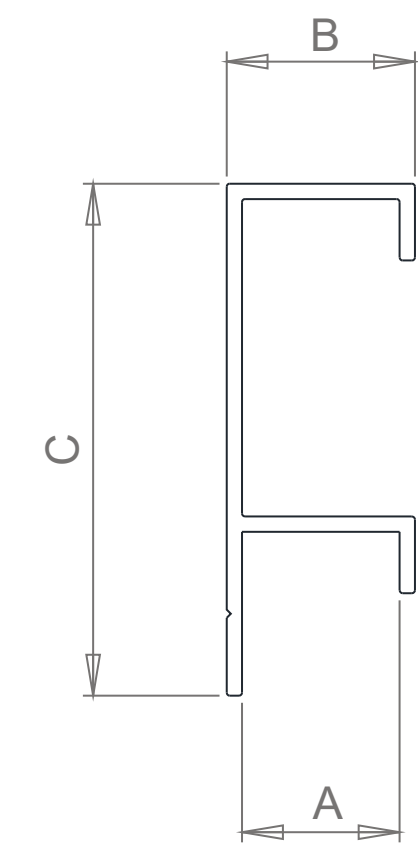
Código	A	B	C	D	E	F	Chapa
20113	16	8,25	21	18,7	-	-	15 mm

*DIMENSÕES EM MILÍMETROS (mm) / IMAGENS E ACABAMENTOS MERAMENTE ILUSTRATIVOS.



YORK


Perfil de Topo: Mín. 130mm e Máx. 2010mm
Acabamentos: Sob consulta.




• Produto exclusivo para chapa de 12mm.

Código	A	B	C	D	E	F	Chapa
20105	12,4	15,4	50	-	-	-	12 mm

*DIMENSÕES EM MILÍMETROS (mm) / IMAGENS E ACABAMENTOS MERAMENTE ILUSTRATIVOS.



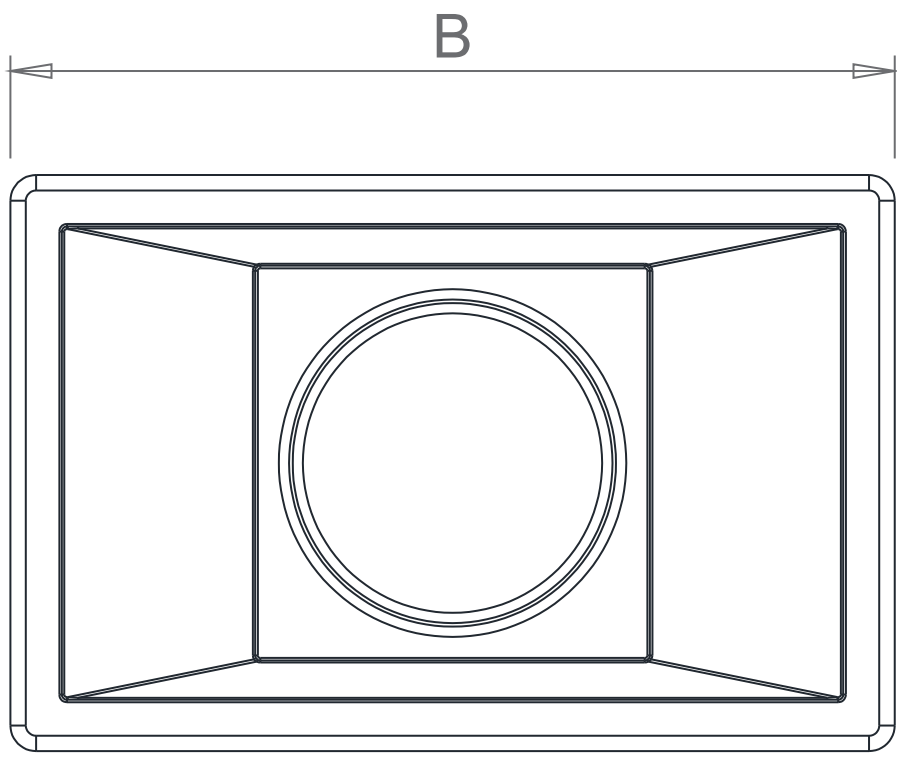
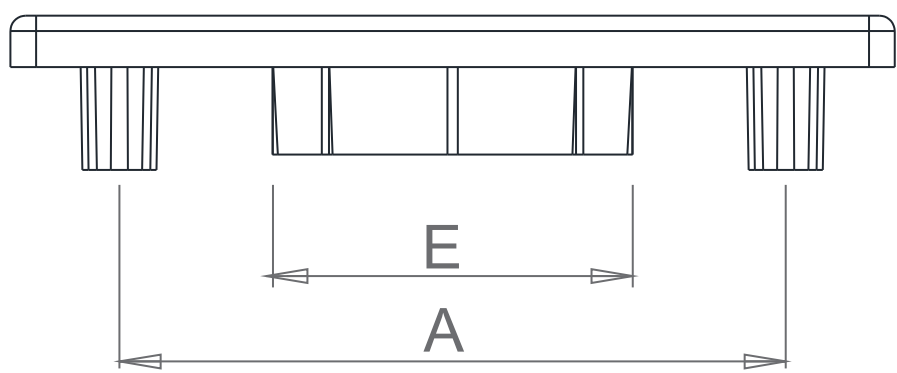
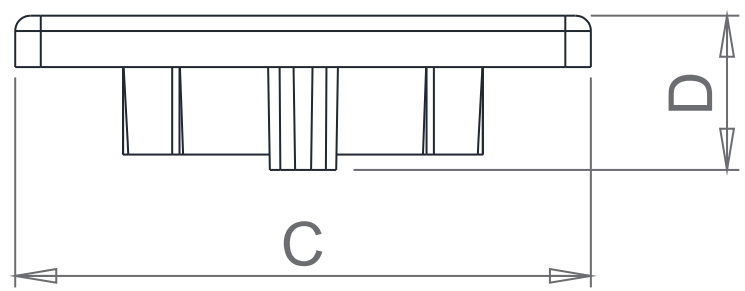

PUXADORES de EMBUTIR



ARUBA

Embutir: 64mm

Acabamentos: Sob consulta.



Código	A	B	C	D	E	Chapa
10554-30	64	86	56	15	35	15mm

*DIMENSÕES EM MILÍMETROS (mm) / IMAGENS E ACABAMENTOS MERAMENTE ILUSTRATIVOS.

PUXADORES INFANTIL

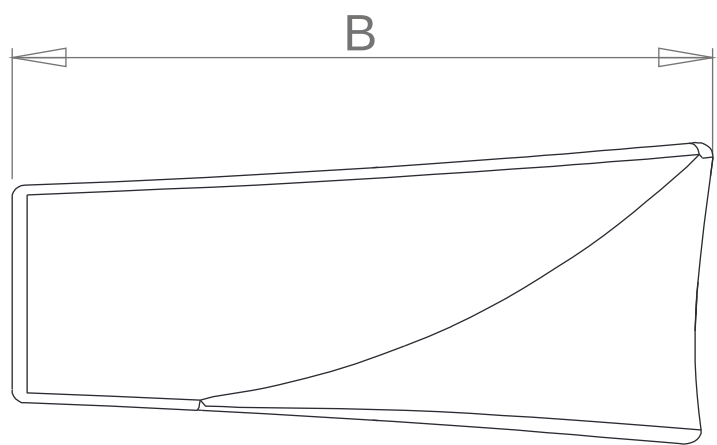
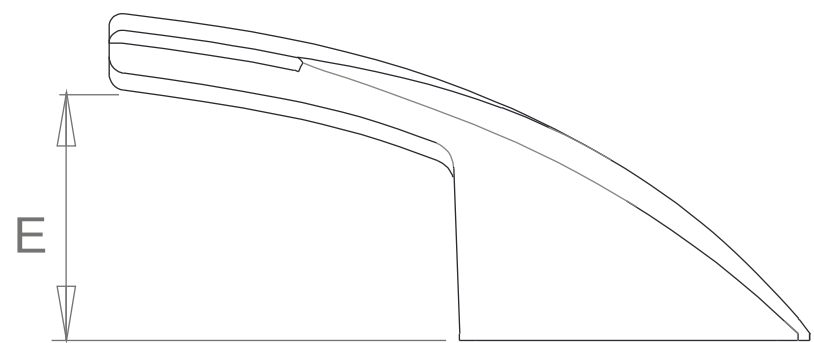
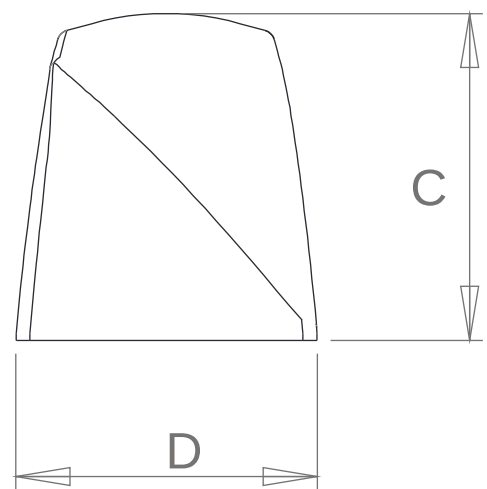


AKEO

BLU

Pontual

Acabamentos: Sob consulta.



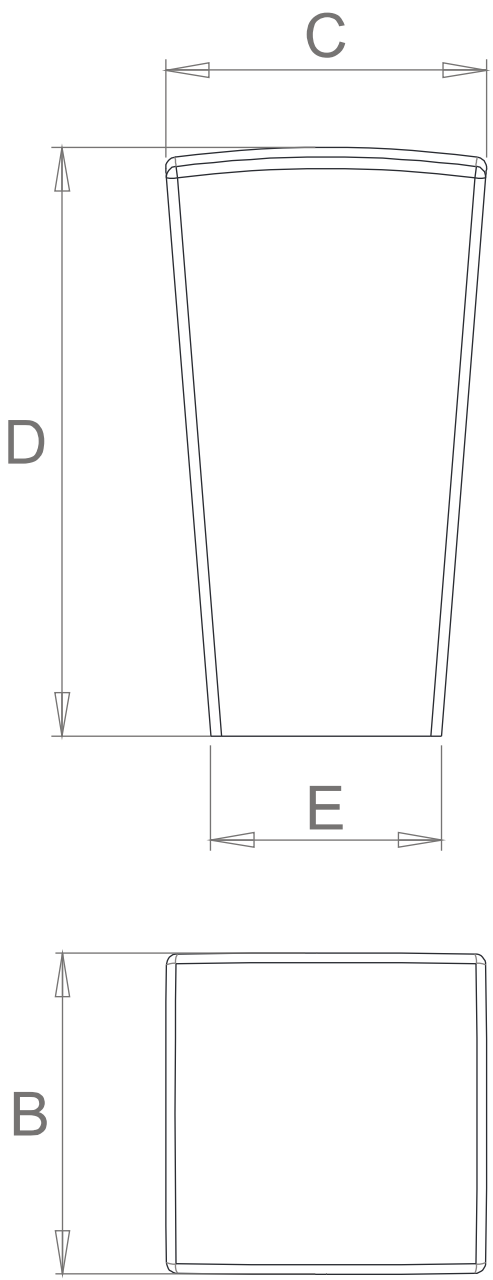
Código	A	B	C	D	E	Chapa
10029-30	PT	52	24	22	20	15 / 18mm

*DIMENSÕES EM MILÍMETROS (mm) / IMAGENS E ACABAMENTOS MERAMENTE ILUSTRATIVOS.

CANAAN

Pontual

Acabamentos: Sob consulta.


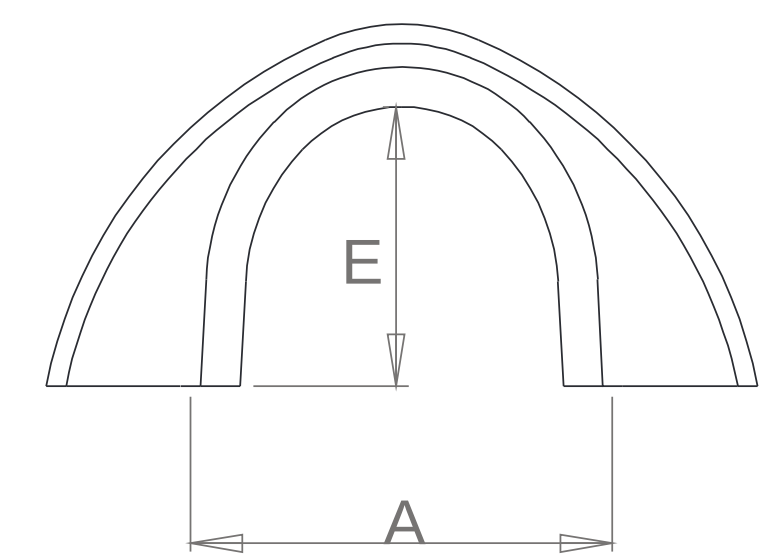
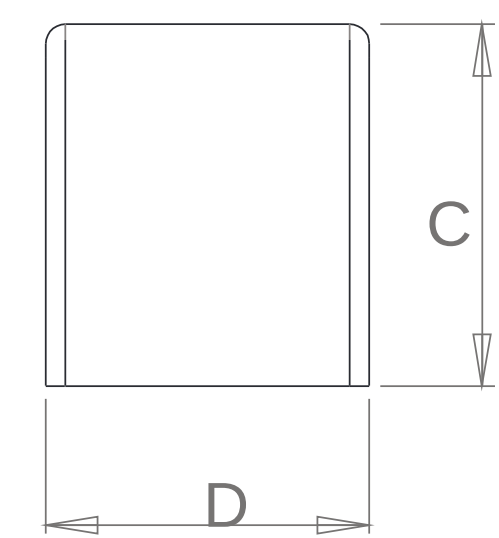


Código	A	B	C	D	E	Chapa
10044-30	PT	15	15	27	11	15 / 18mm

*DIMENSÕES EM MILÍMETROS (mm) / IMAGENS E ACABAMENTOS MERAMENTE ILUSTRATIVOS.

CAROLINA

Alça: 32mm
Acabamentos: Sob consulta.



Código	A	B	C	D	E	Chapa
10047-30	32	55	28	25	22	15 / 18mm

*DIMENSÕES EM MILÍMETROS (mm) / IMAGENS E ACABAMENTOS MERAMENTE ILUSTRATIVOS.

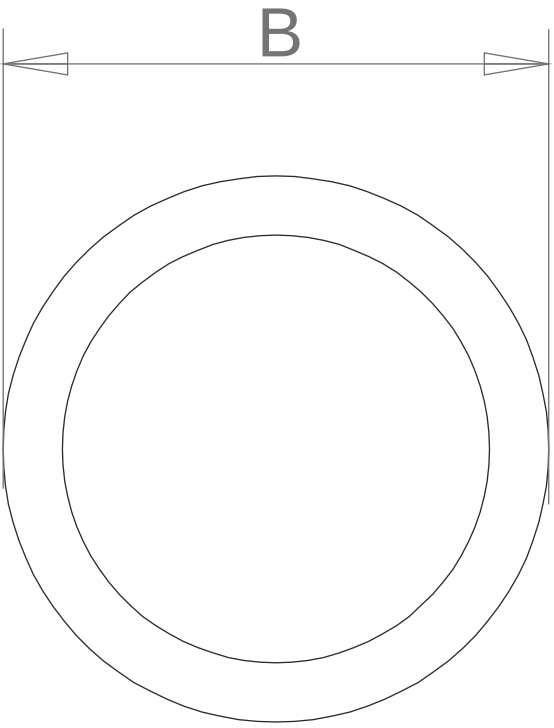
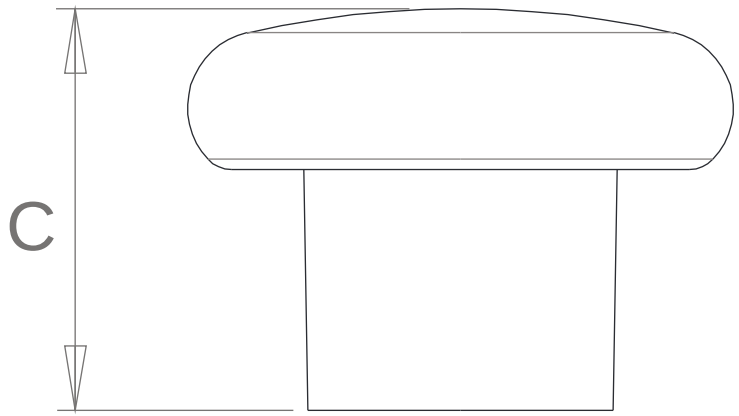
CATAR

Pontual

Acabamentos: Sob consulta.



Código	A	B	C	D	E	Chapa
10122-30	PT	34	25	-	-	15 / 18mm



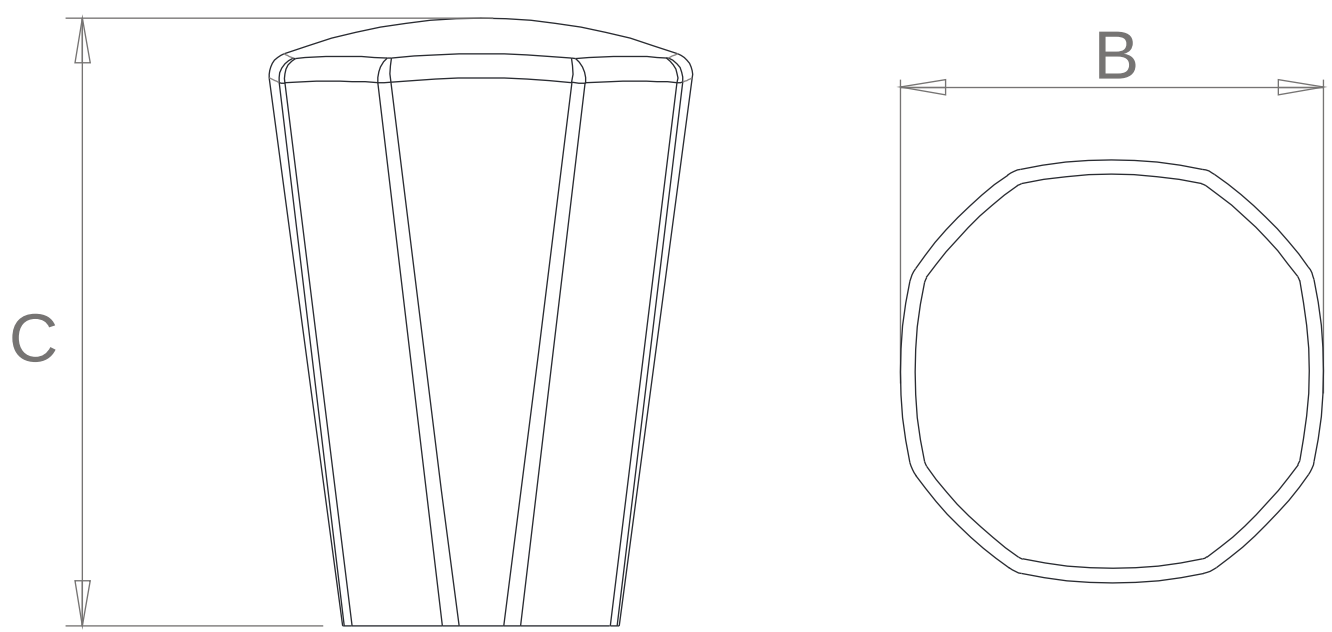
*DIMENSÕES EM MILÍMETROS (mm) / IMAGENS E ACABAMENTOS MERAMENTE ILUSTRATIVOS.

DIAMANTE

Pontual
Acabamentos: Sob consulta.



Código	A	B	C	D	E	Chapa
10868-30	PT	19	27	-	-	15 / 18mm



*DIMENSÕES EM MILÍMETROS (mm) / IMAGENS E ACABAMENTOS MERAMENTE ILUSTRATIVOS.

PERFIL DOBLO

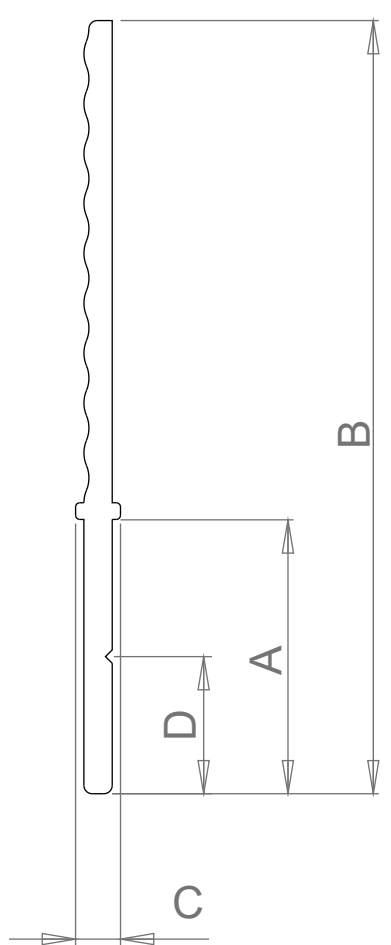
Perfil Decorativo: Mín. 130mm e Máx. 2500mm

Acabamentos: Sob consulta.



DICA AKEO!

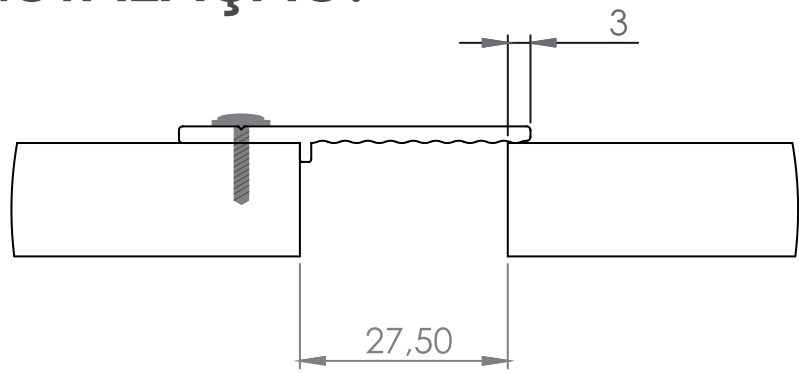
Combine com: Perfil Puxador Doblo ou Puxador Pontual Self.



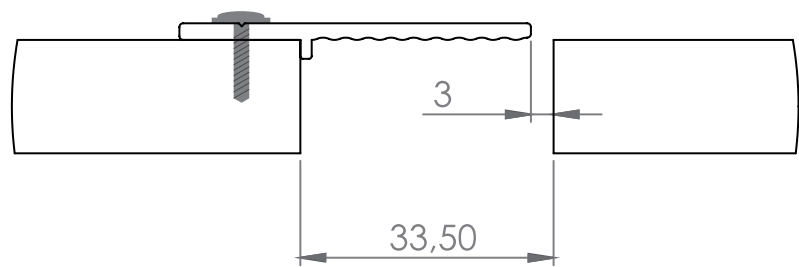
Código	A	B	C	D	E	F	Chapa
20114	16	47	2,7	8,25	-	-	15 / 18mm

OPÇÕES DE INSTALAÇÃO:

SOBREPOSTO



ALINHADO



*DIMENSÕES EM MILÍMETROS (mm) / IMAGENS E ACABAMENTOS MERAMENTE ILUSTRATIVOS.



PERFIL DEC.
DOBLO
BRANCO

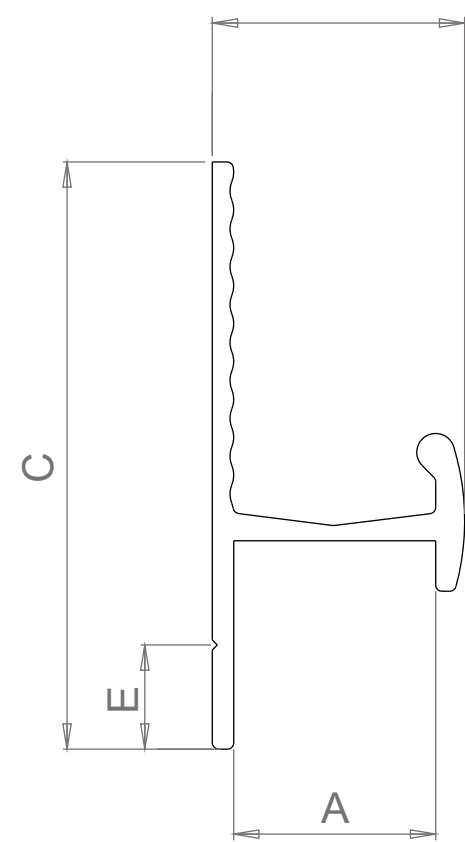
PUX. DOBLO
BRANCO

PUX. e PERFIL DOBLO

PUX. DOBLO

Perfil de Topo: Mín. 130mm e Máx. 2500mm
Acabamentos: Sob consulta.

DICA AKEO!
Combine com: Perfil Decorativo Doblo.



Opcional:
Aplicação de fita Hot Stamping decorativa.

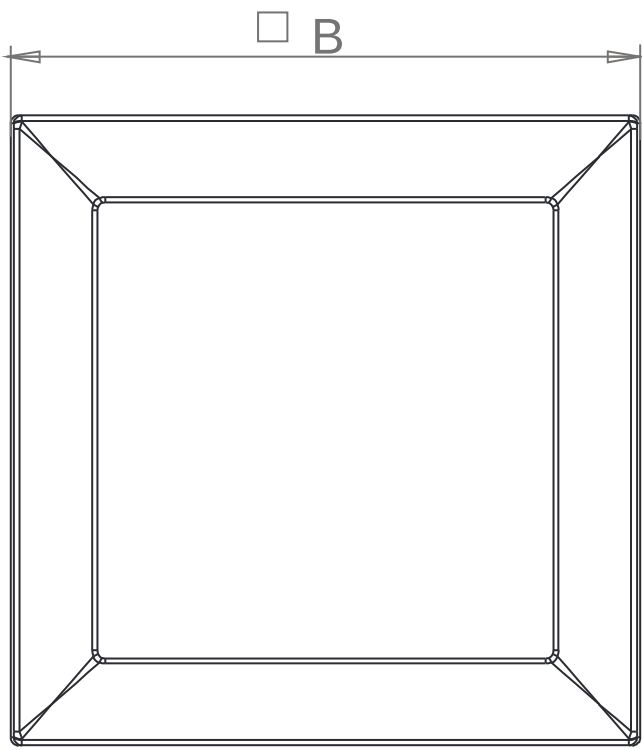
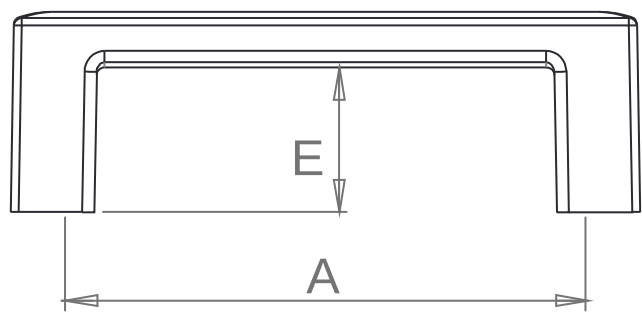


Código	A	B	C	D	E	F	Chapa
20112	16	20	47	-	8,25	-	15 mm

*DIMENSÕES EM MILÍMETROS (mm) / IMAGENS E ACABAMENTOS MERAMENTE ILUSTRATIVOS.



DÓPPIO

Alça: 64mm
Acabamentos: Sob consulta.



Código	A	B	C	D	E	Chapa
10709-30	64	78	25	-	18	15 / 18mm

*DIMENSÕES EM MILÍMETROS (mm) / IMAGENS E ACABAMENTOS MERAMENTE ILUSTRATIVOS.

DUBLIN

Pontual

Acabamentos: Sob consulta.



Steel

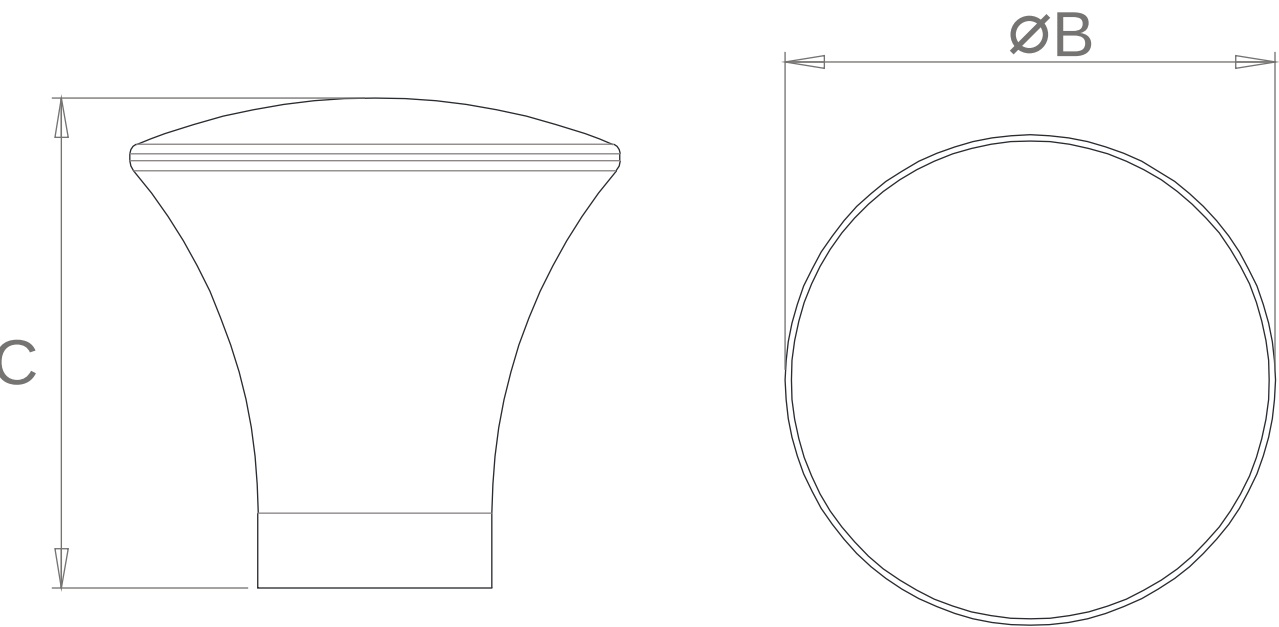


Branco



Champagne

Consulte
outras opções
de acabamento.

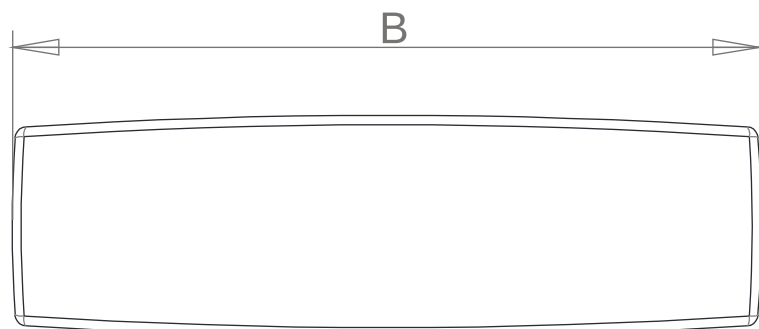
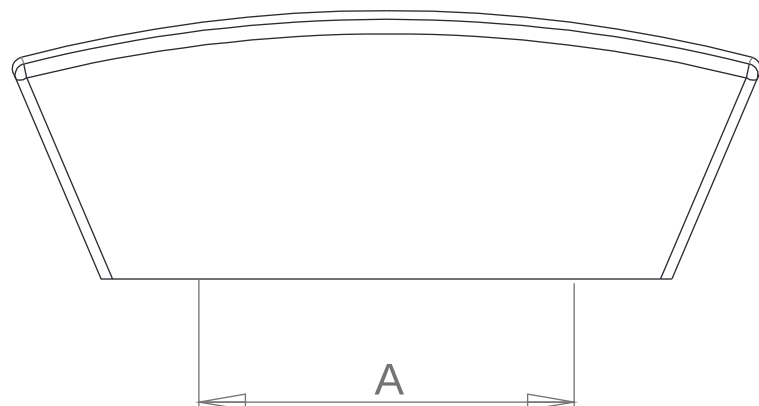
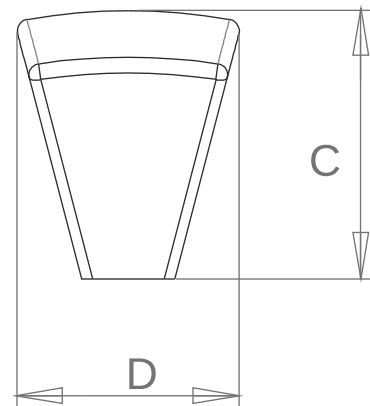


Código	A	B	C	D	E	Chapa
10067-30	PT	25	25	-	-	15 / 18mm

*DIMENSÕES EM MILÍMETROS (mm) / IMAGENS E ACABAMENTOS MERAMENTE ILUSTRATIVOS.

DUNA

Alça: 32mm
Acabamentos: Sob consulta.



Código	A	B	C	D	E	Chapa
10070-30	32	64	23	19	-	15 / 18mm

DIMENSÕES EM MILÍMETROS (mm) / IMAGENS E ACABAMENTOS MERAMENTE ILUSTRATIVOS.

LANÇAMENTO *Plástico*

ELO

Alça: 64/96mm
Acabamentos: Sob consulta.



Black

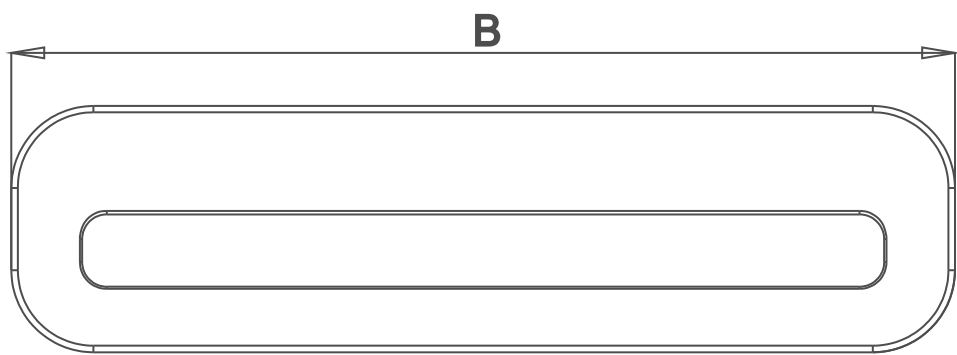

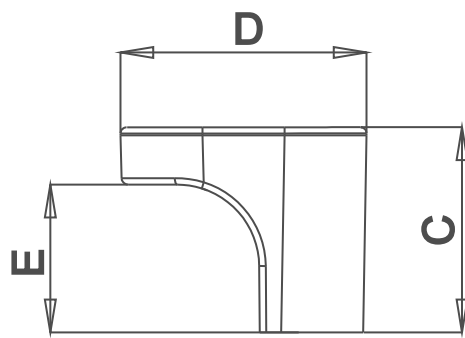


Ônix

Consulte
outras opções
de acabamento.



Champagne



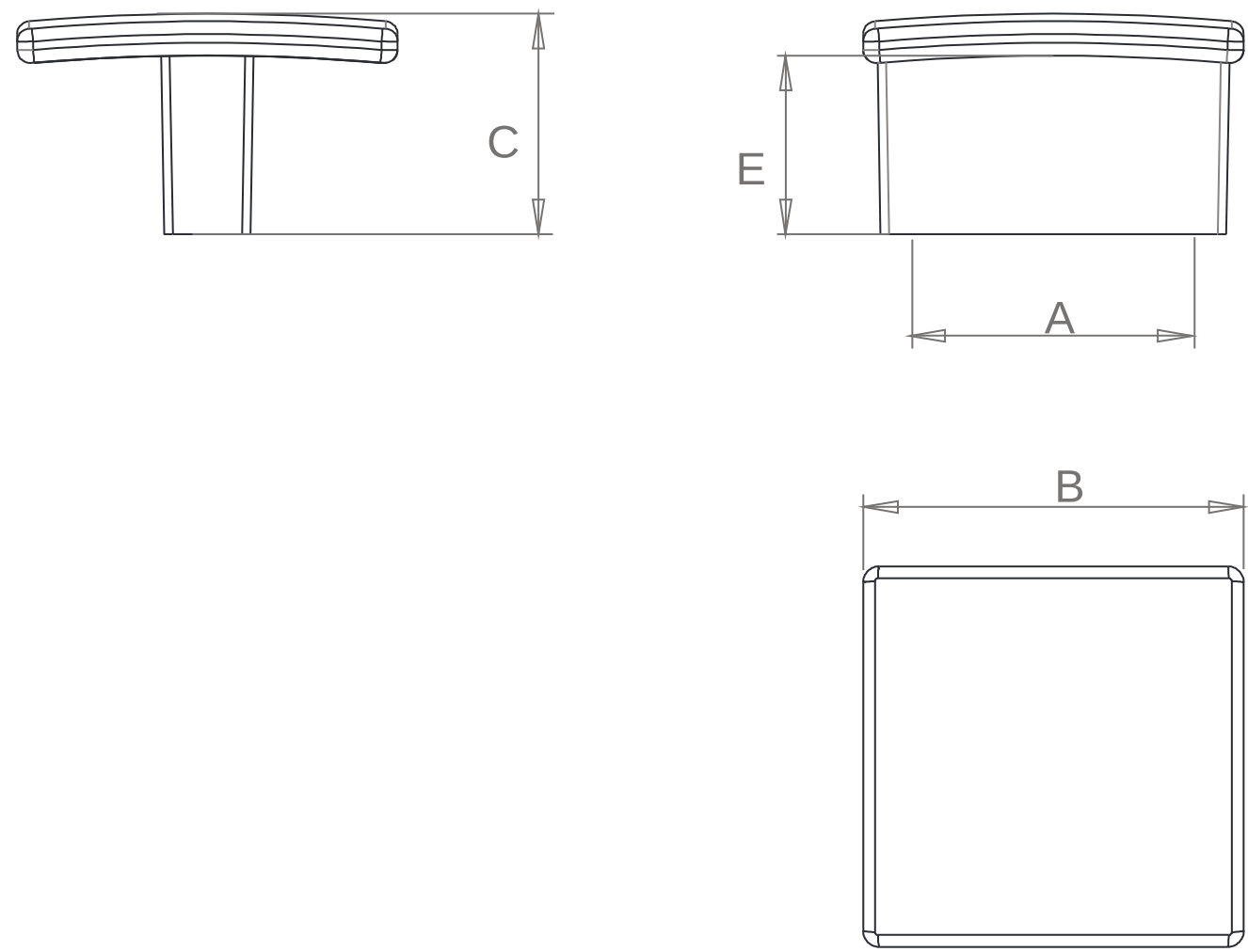

Código	A1	A2	B	C	D	E	Chapa
10992-30	64	96	115	25	30	18	15 / 18mm

*DIMENSÕES EM MILÍMETROS (mm) / IMAGENS E ACABAMENTOS MERAMENTE ILUSTRATIVOS.



FOX

Alça: 32mm
Acabamentos: Sob consulta.



Código	A	B	C	D	E	Chapa
10081-30	32	44	26	-	20	15 / 18mm

*DIMENSÕES EM MILÍMETROS (mm) / IMAGENS E ACABAMENTOS MERAMENTE ILUSTRATIVOS.

GRACE

Pontual

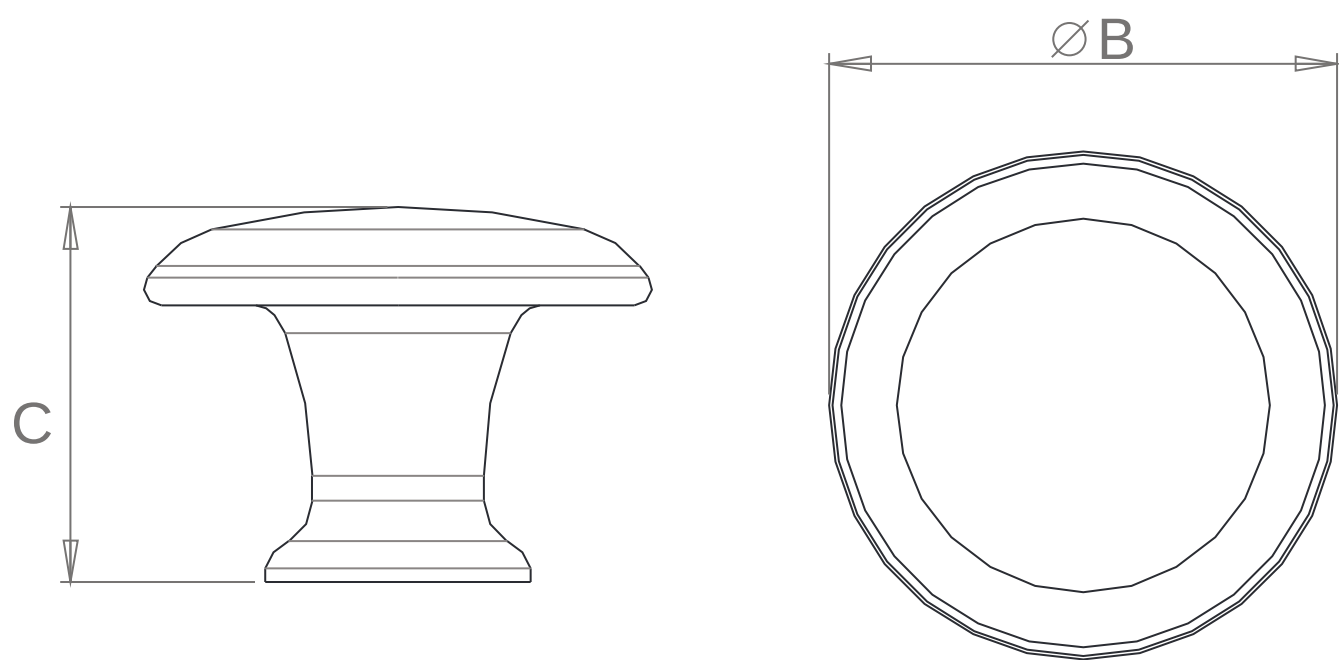
Acabamentos: Sob consulta.

DICA AKEO!

Combine com: Puxador Concha Lauren
ou Aplique Audrey.



Código	A	B	C	D	E	Chapa
10756-30	-	33	24	-	-	15 / 18mm



*DIMENSÕES EM MILÍMETROS (mm) / IMAGENS E ACABAMENTOS MERAMENTE ILUSTRATIVOS.

LANÇAMENTO *Plástico*

HEXA

Pontual

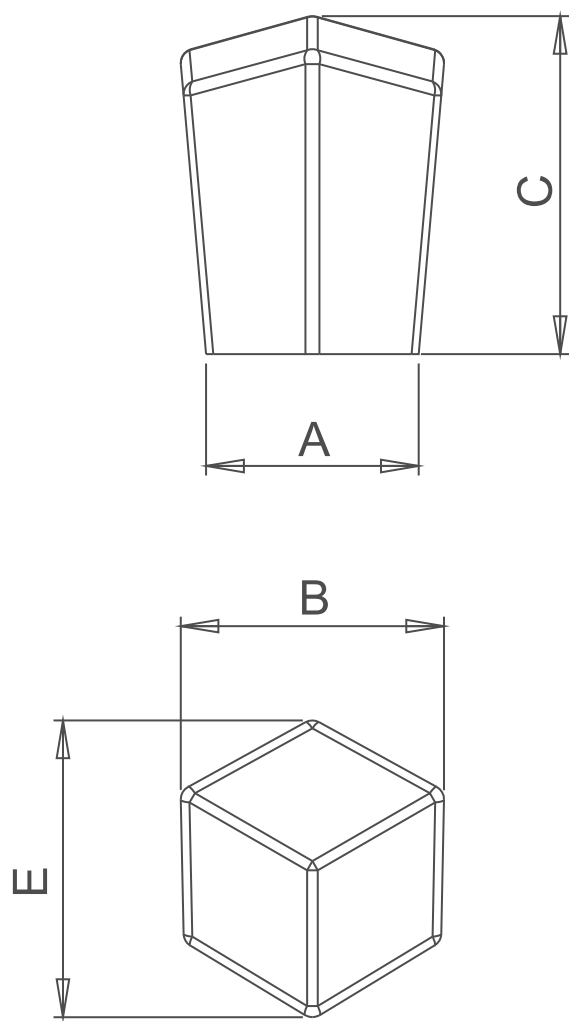


DICA AKEO!
Combine com:
Puxador Adara



Cromado

Código	A	B	C	D	E	Chapa
10121-30	15	18,6	24	-	21	15 / 18mm



Cobre Fosco



Champagne


Consulte
outras opções
de acabamento.



*DIMENSÕES EM MILÍMETROS (mm) / IMAGENS E ACABAMENTOS MERAMENTE ILUSTRATIVOS.

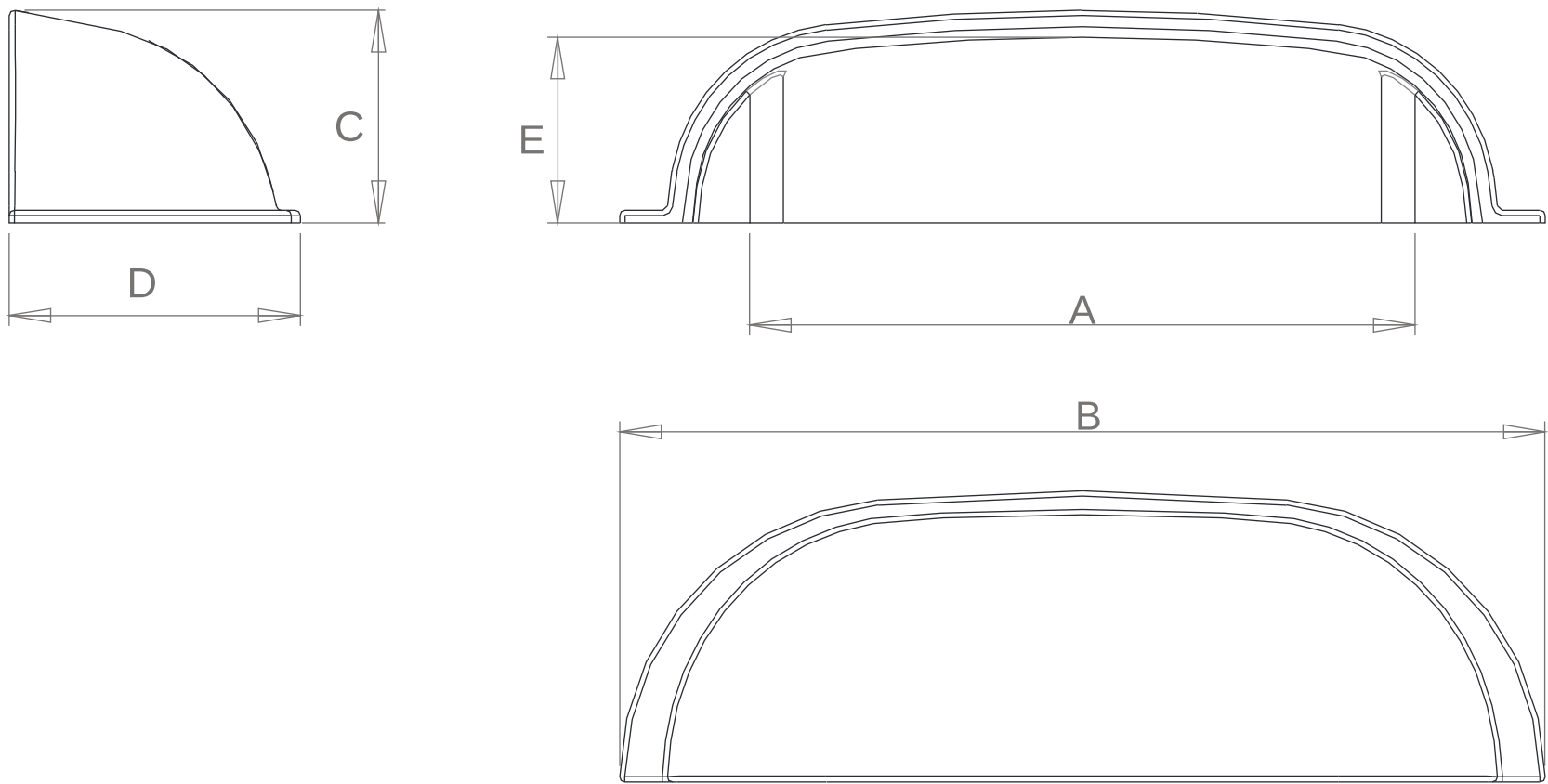
LAUREN

Concha: 64mm
Acabamentos: Sob consulta.




DICA AKEO!

Combine com:
Puxador Pontual Grace
ou Aplique Audrey.



Código	A	B	C	D	E	Chapa
10736-30	64	89	21	28	18	15 / 18mm

Cobre Fosco



Steel



Ônix




*DIMENSÕES EM MILÍMETROS (mm) / IMAGENS E ACABAMENTOS MERAMENTE ILUSTRATIVOS.

LANÇAMENTO *Plástico*

LEVEL


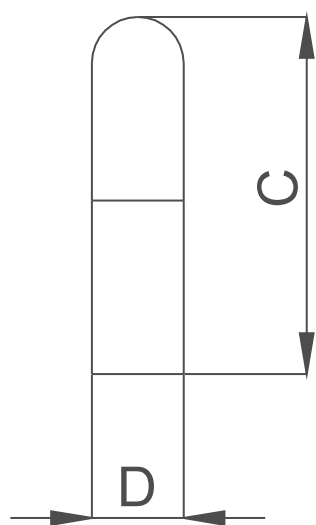
Alça: 32mm | 128mm
Acabamentos: Sob consulta.



Branco



Código	A	B	C	D	E	Chapa
10994-30	32	39	35	8	23	15 / 18mm
10995-30	128	136	35	9	18	15 / 18mm



Champagne



Cromo



Black

*DIMENSÕES EM MILÍMETROS (mm) / IMAGENS E ACABAMENTOS MERAMENTE ILUSTRATIVOS.

Consulte
outras opções
de acabamento.



VÍDEO
AKEO

MAIS INFORMAÇÕES
SOBRE O PRODUTO
ACESSE O QR CODE

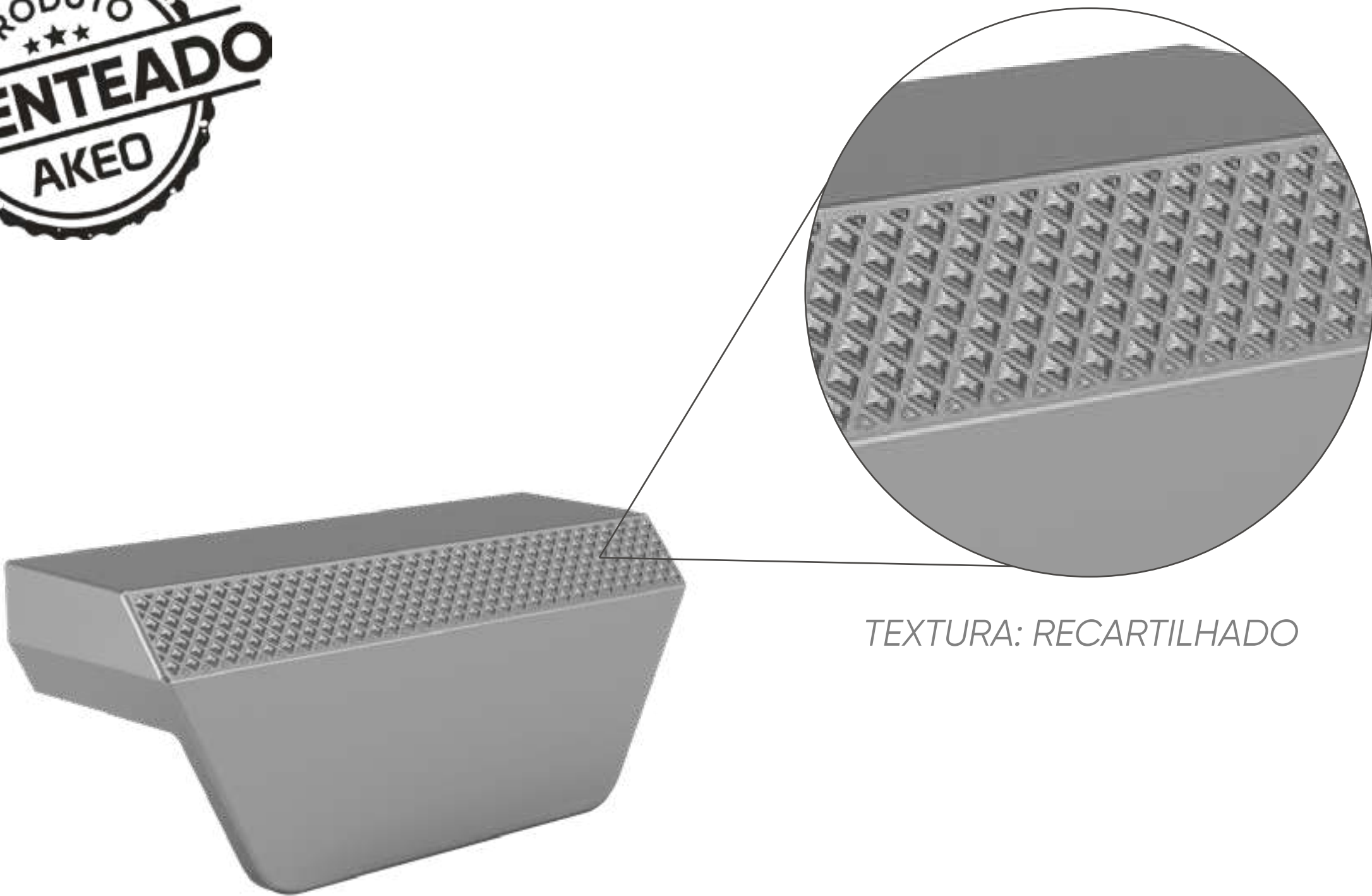


PUX. LEVEL

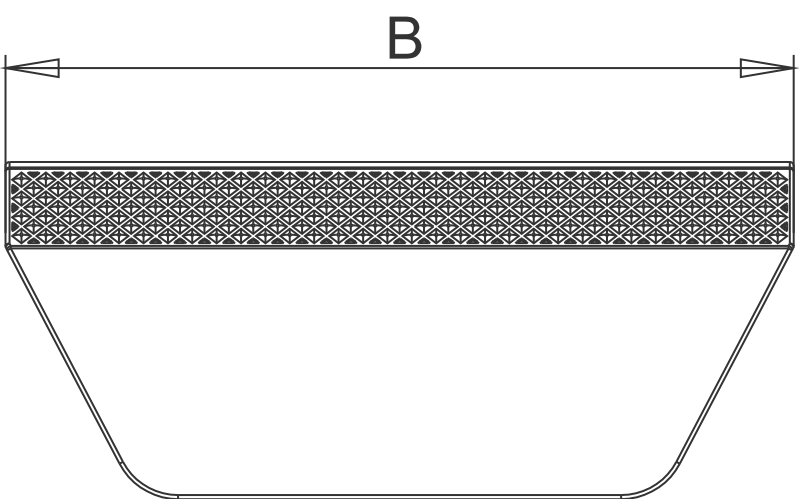
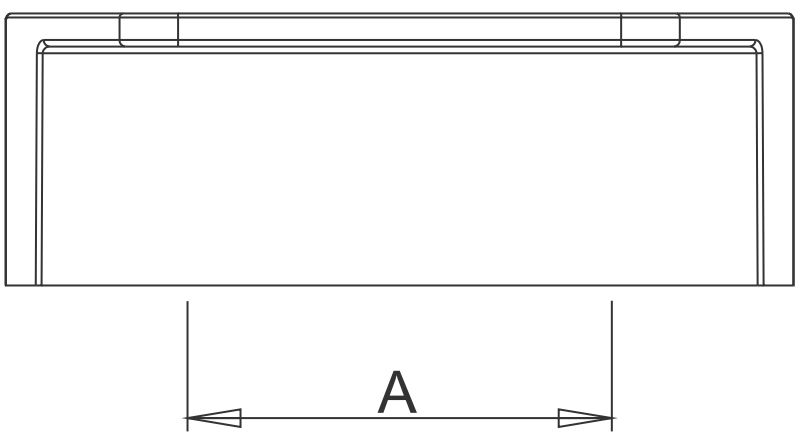
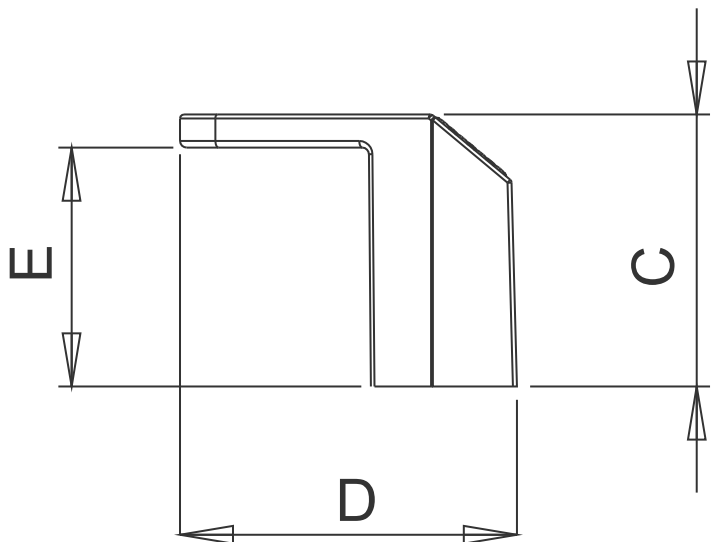
LANÇAMENTO *Plástico*

NIMBUS

Alça: 32mm



Steel



Código	A	B	C	D	E	Chapa
10590-30	32	59,5	20,5	25,4	18	15 / 18mm

*DIMENSÕES EM MILÍMETROS (mm) / IMAGENS E ACABAMENTOS MERAMENTE ILUSTRATIVOS.

Champagne



Cromado



Black

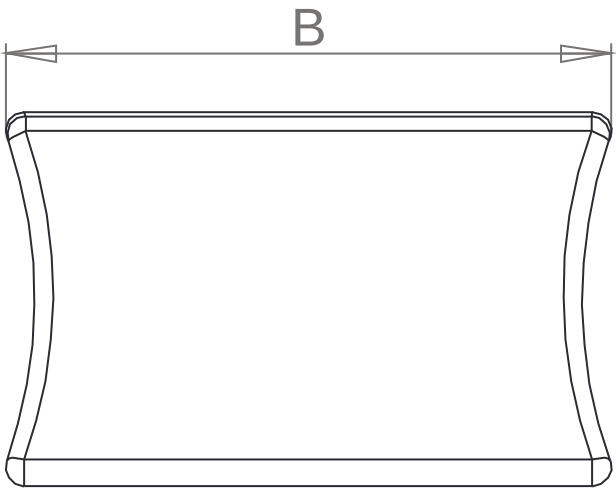

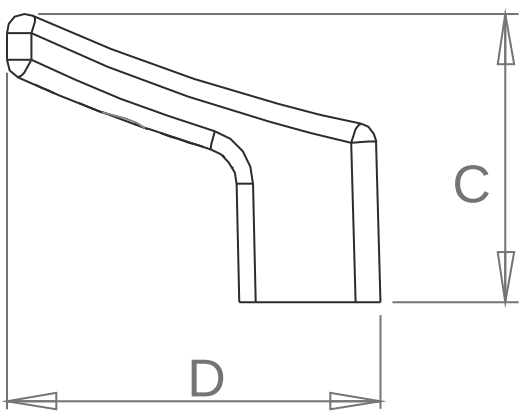


Consulte
outras opções
de acabamento.

SAVA

Alça: 32mm

Acabamentos: Sob consulta.



Código	A	B	C	D	E	Chapa
10173-30	32	49	23	30	-	15 / 18mm

*DIMENSÕES EM MILÍMETROS (mm) / IMAGENS E ACABAMENTOS MERAMENTE ILUSTRATIVOS.

SELF

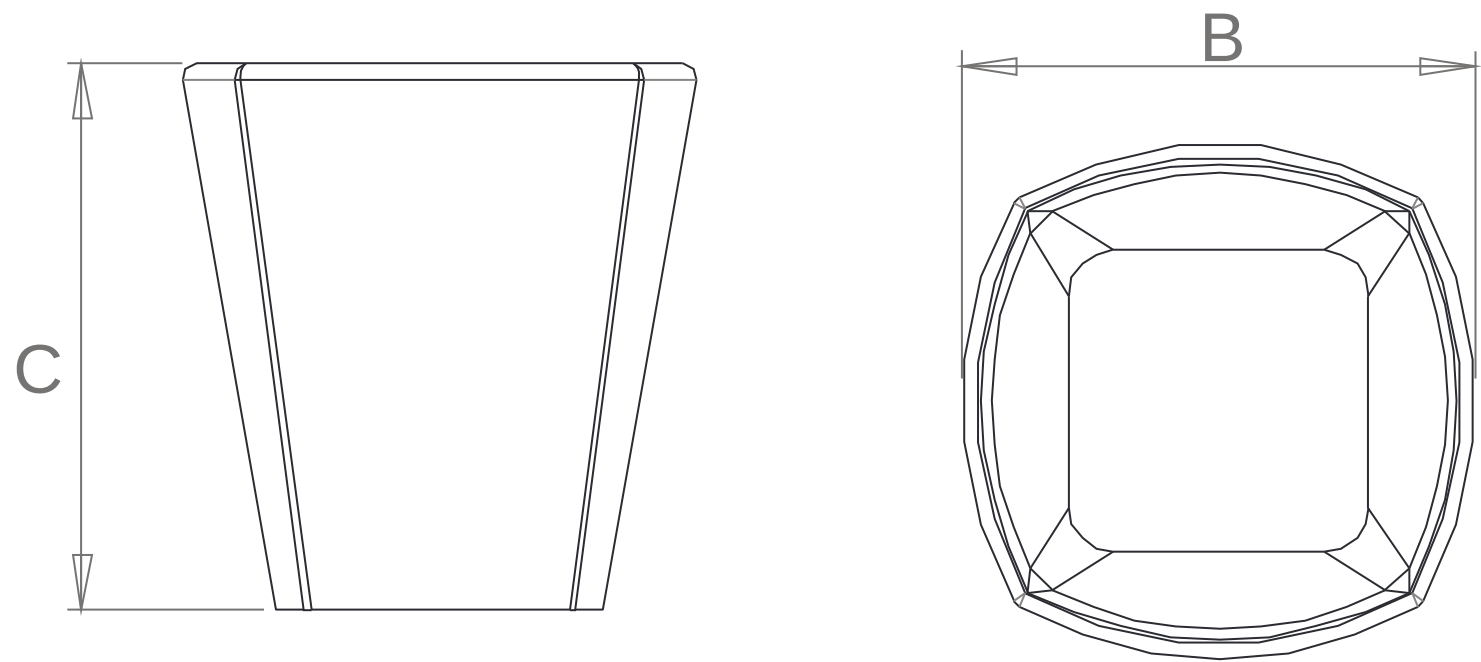
Pontual

Acabamentos: Sob consulta.



Steel

Código	A	B	C	D	E	Chapa
10094-30	-	19	20	-	-	15 / 18mm



Ônix



Cobre fosco

Consulte
outras opções
de acabamento.

*DIMENSÕES EM MILÍMETROS (mm) / IMAGENS E ACABAMENTOS MERAMENTE ILUSTRATIVOS.

STUB

Pontual

Acabamentos: Sob consulta.




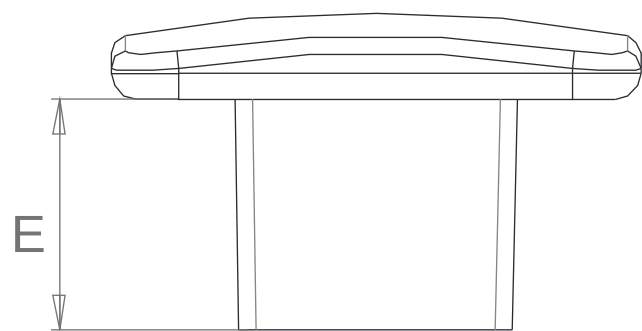
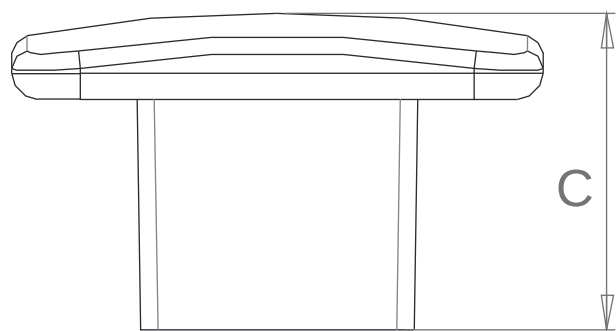
Prata



Cromado



Champagne





Código	A	B	C	D	E	Chapa
10845-30	-	31	19	-	13	15 / 18mm

*DIMENSÕES EM MILÍMETROS (mm) / IMAGENS E ACABAMENTOS MERAMENTE ILUSTRATIVOS.

Consulte
outras opções
de acabamento.

PUXADORES

APLIQUE



AUDREY

Aplique: 160mm
Acabamentos: Sob consulta.

DICA AKEO!

Combine com:
Puxador Concha Lauren



Prata



Cobre Fosco




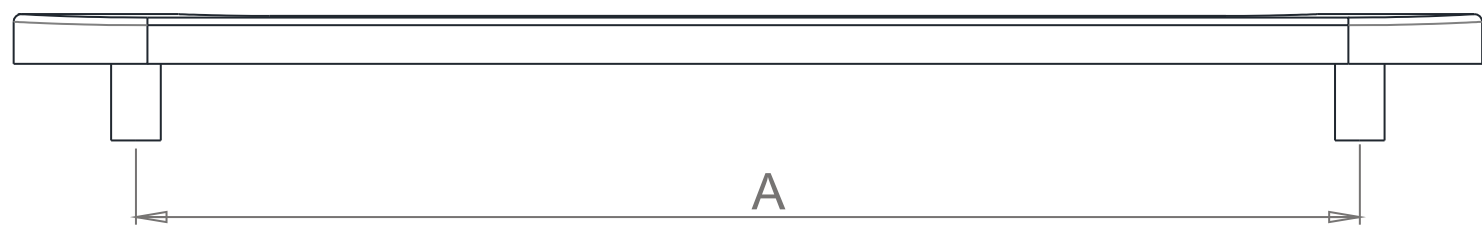
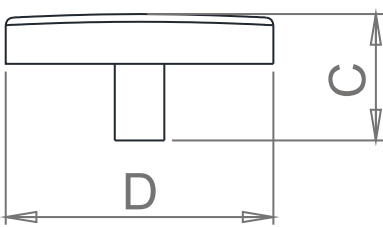
Steel



Ônix

Consulte
outras opções
de acabamento.

Código	A	B	C	D	E	Chapa
10651-50	160	192	16,5	35	6,5	15 / 18mm



*DIMENSÕES EM MILÍMETROS (mm) / IMAGENS E ACABAMENTOS MERAMENTE ILUSTRATIVOS.





VÍDEO
AKEO

MAIS INFORMAÇÕES
SOBRE O PRODUTO
ACESSE O QR CODE


○ APLIQUE AUDREY
COBRE FOSCO

APLIQUE AUDREY

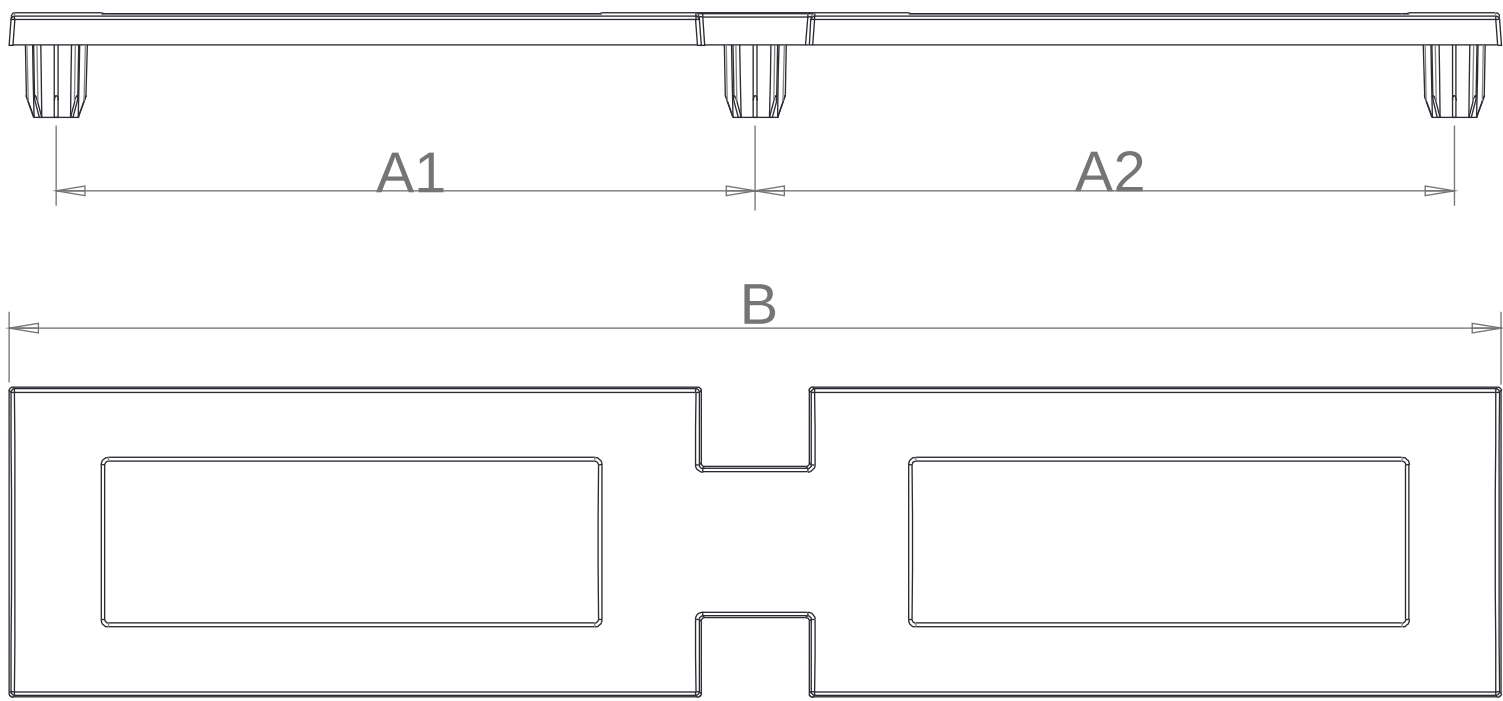
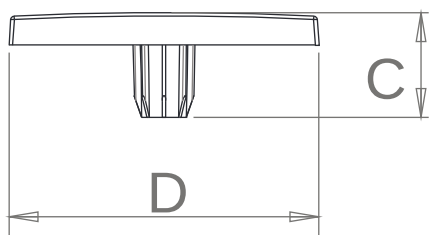
CARY

Aplique: 96mm

Acabamentos: Sob consulta.



Código	A1	A2	B	C	D	Chapa
10967-30	96	96	207	15	43	15 / 18mm



*DIMENSÕES EM MILÍMETROS (mm) / IMAGENS E ACABAMENTOS MERAMENTE ILUSTRATIVOS.




FLIP

Aplique: 160mm
Acabamentos: Sob consulta.



DICA AKEO!
Combine com: Puxador Flip.



Código	A	B	C	D	E	Chapa
10736-30	160	242	18	22	-	15 / 18mm

*DIMENSÕES EM MILÍMETROS (mm) / IMAGENS E ACABAMENTOS MERAMENTE ILUSTRATIVOS.



PUX. E APLIQUE FLIP

AKEO :::::

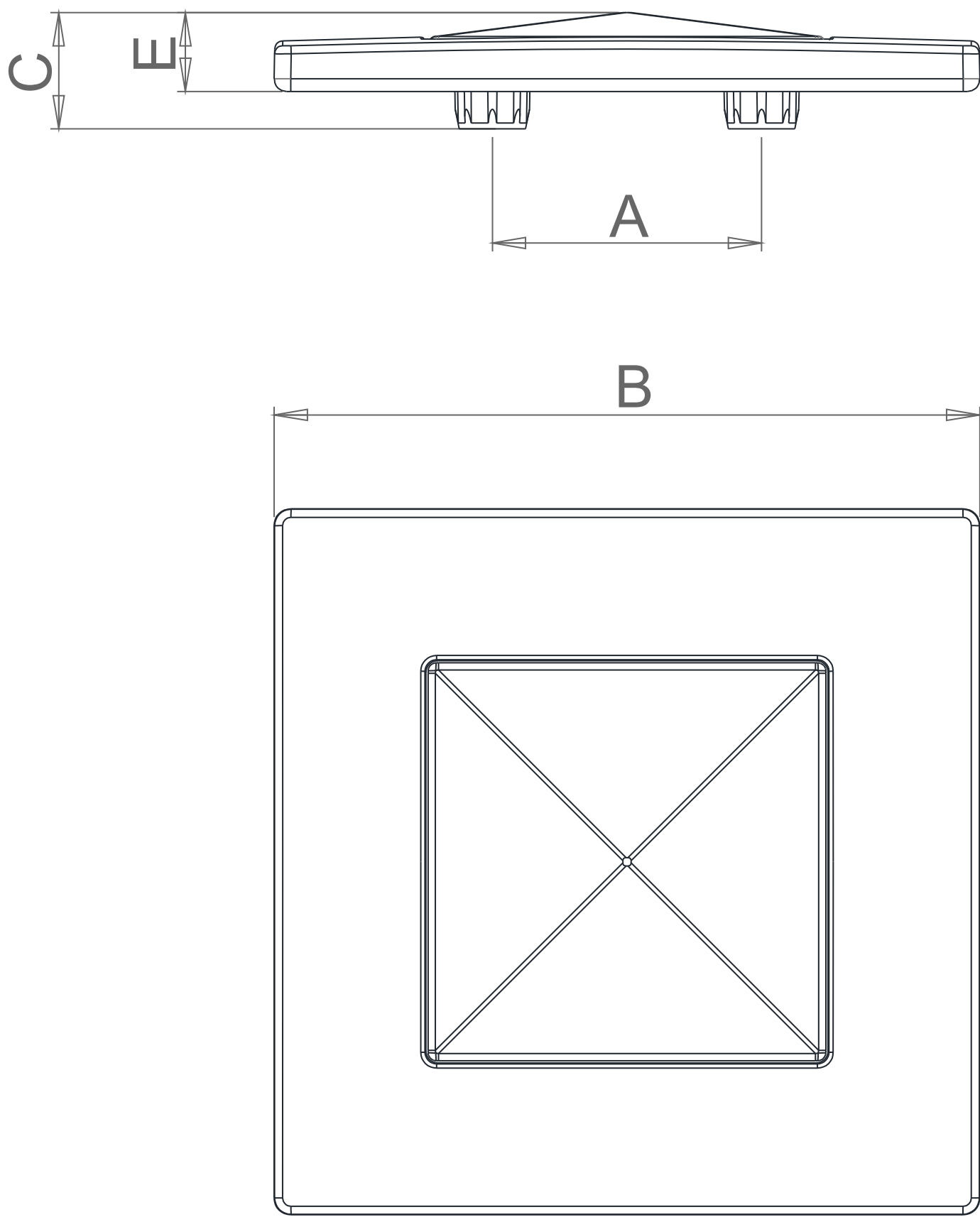
APLIQUE FLIP
PRATA

PUX. FLIP
PRATA

PYRAMID

Aplique: 32mm

Acabamentos: Sob consulta.



• *Este produto é composto por 02 peças.*

Código	A	B	C	D	E	Chapa
10562-50	32	85	13,5	-	9,5	12 mm
10563-50	32	85	22	-	9,5	15 / 18mm

*DIMENSÕES EM MILÍMETROS (mm) / IMAGENS E ACABAMENTOS MERAMENTE ILUSTRATIVOS.


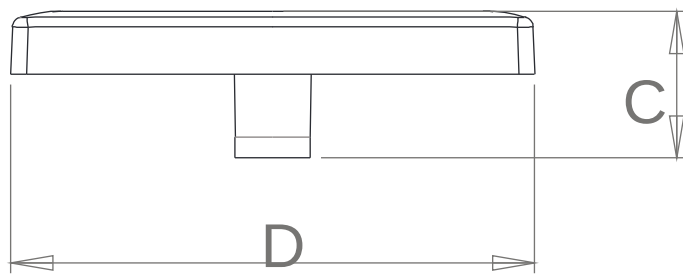
SQUARE

Aplique: 128mm

Acabamentos: Sob consulta.

DICA AKEO!

Combine com: Puxador Deli.



Código	A	B	C	D	E	Chapa
10639-30	128	139	50	14	-	15 / 18mm

*DIMENSÕES EM MILÍMETROS (mm) / IMAGENS E ACABAMENTOS MERAMENTE ILUSTRATIVOS.

LANÇAMENTO *Plástico*

PALHA INDIANA P

Aplique: 210 x 112mm




Natural



Black

*Consulte
outras opções
de acabamento.*



- Faça composição com os outros acessórios que possuem a PALHA INDIANA.



*DIMENSÕES EM MILÍMETROS (mm) / IMAGENS E ACABAMENTOS MERAMENTE ILUSTRATIVOS.

akeo.com.br

APLIQUE PALHA INDIANA P



AP. PALHA
INDIANA P
NATURAL



APLIQUE PALHA INDIANA P



APLIQUE PALHA INDIANA P



APLIQUE PALHA INDIANA P



AP. PALHA INDIANA P
BLACK




LANÇAMENTO *Plástico*

PALHA INDIANA G

Aplique: 560 x 334mm




Natural




Black

Consulte
outras opções
de acabamento.



*DIMENSÕES EM MILÍMETROS (mm) / IMAGENS E ACABAMENTOS MERAMENTE ILUSTRATIVOS.

APLIQUE PALHA INDIANA G



AP, PALHA INDIANA G NATURAL

AP, PALHA INDIANA G BLACK

APLIQUE PALHA INDIANA G

AP. PALHA
INDIANA G
NATURAL





APLIQUE PALHA INDIANA G




Infinitas possibilidades de acabamentos.

A palha G possibilita a variação de dimensões, sendo possível de ser cortada adequando-se ao projeto.

Dimensões especiais sob consulta.



EXEMPLOS DE APLICAÇÃO:



*DIMENSÕES EM MILÍMETROS (mm) / IMAGENS E ACABAMENTOS MERAMENTE ILUSTRATIVOS.

akeo.com.br

Consulte opções de medida e de acabamento.

PERFIS PUXADORES E DECORATIVOS

Acabamentos disponíveis: Extrusado conforme **tonalidade do pigmento**, **hotstamping**, **pintura** ou **metalização**. Possibilidades de acabamentos e dimensões disponíveis, sob consulta.



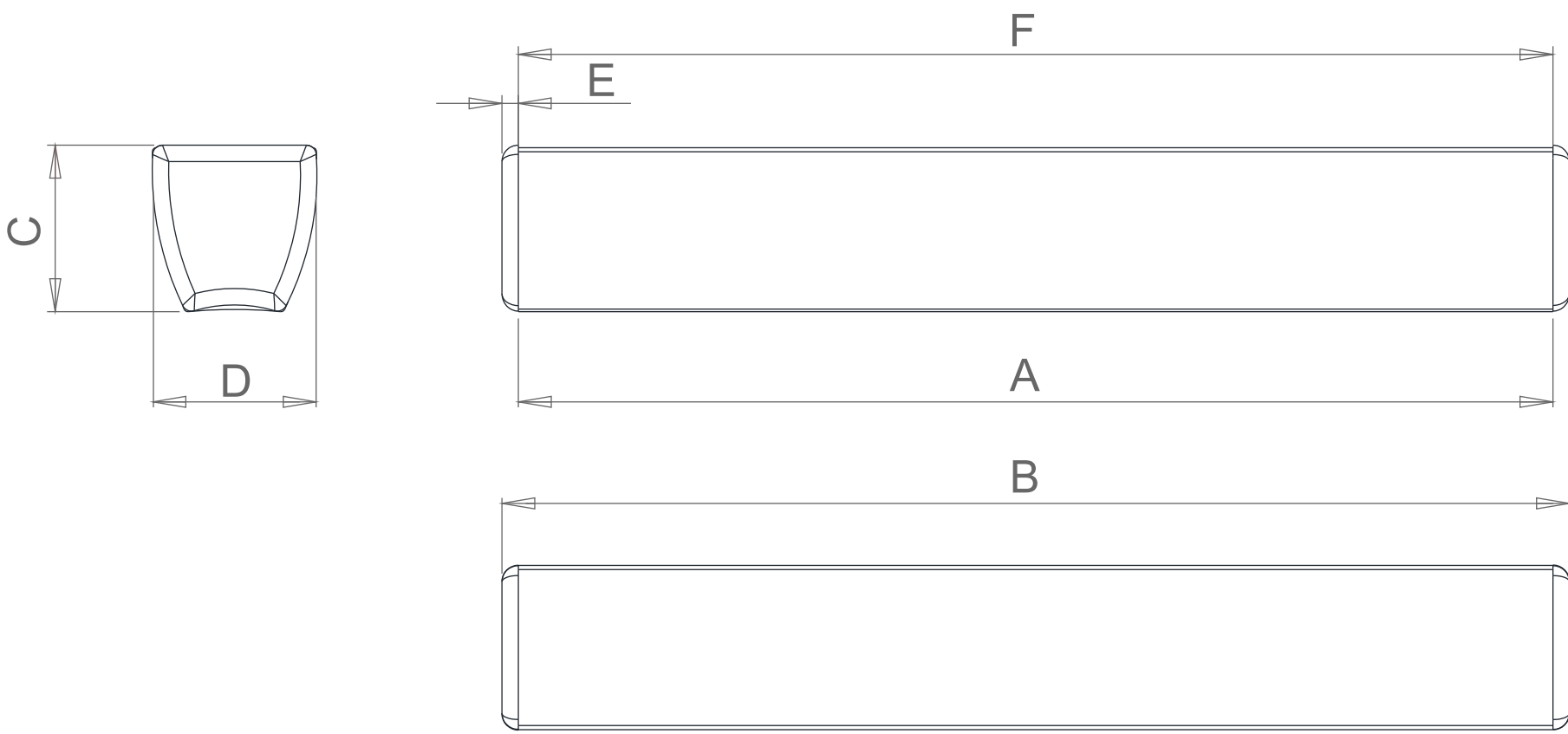
ANTAR

Perfil Puxador: Mín. 130mm e Máx. 2010mm
Acabamentos: Sob consulta.



Opcional:
Aplicação de fita Hot Stamping decorativa.

Código	A	B	C	D	E	F	Chapa
20096	100	130	20	20	2	126	-



*DIMENSÕES EM MILÍMETROS (mm) / IMAGENS E ACABAMENTOS MERAMENTE ILUSTRATIVOS.



LANÇAMENTO *Plástico*

BEND

Perfil Puxador

Acabamentos: Sob consulta.



Black



Champagne

POSIÇÃO DA CURVATURA DA PEGA EDITÁVEL, SOB CONSULTA.




*DIMENSÕES EM MILÍMETROS (mm) / IMAGENS E ACABAMENTOS MERAMENTE ILUSTRATIVOS.



PERFIL PUX. BEND

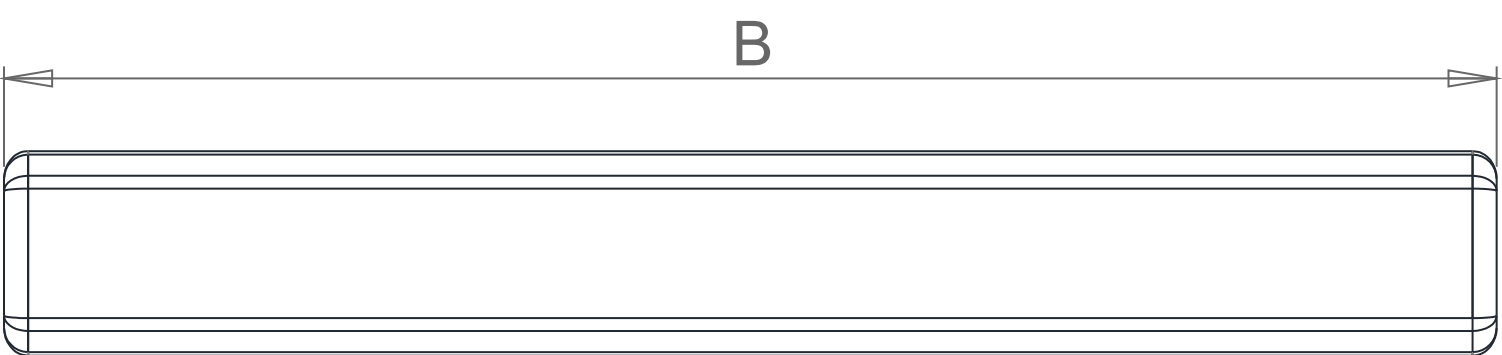
IMARÉ

Perfil Puxador: Mín. 72mm e Máx. 2010mm
Acabamentos: Sob consulta.



Opcional:
Aplicação de fita Hot Stamping decorativa.

Código	A	B	C	D	E	F	Chapa
20102	-	124	15	17	-	120	-



*DIMENSÕES EM MILÍMETROS (mm) / IMAGENS E ACABAMENTOS MERAMENTE ILUSTRATIVOS.

MAREL


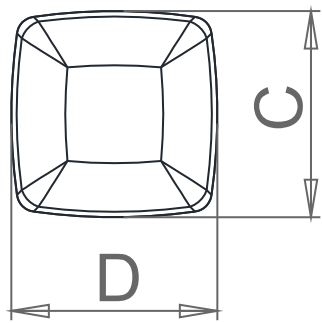
Perfil Puxador: Mín. 128mm e Máx. 288mm

Acabamentos: Sob consulta.



Opcional:
Aplicação de fita Hot Stamping decorativa.

Código	A	B	C	D	E	F	Chapa
20099	-	104	11	11	-	100	-



*DIMENSÕES EM MILÍMETROS (mm) / IMAGENS E ACABAMENTOS MERAMENTE ILUSTRATIVOS.

LANÇAMENTO *Plástico*

MOZART

Perfil Puxador

Acabamentos: Sob consulta.



Black



Champagne



Cobre Fosco



*DIMENSÕES EM MILÍMETROS (mm) / IMAGENS E ACABAMENTOS MERAMENTE ILUSTRATIVOS.

PERFIL PUX. MOZART

akeo.com.br

PUX. LOUVRE
128/160 mm
CHAMPAGNE



NADY


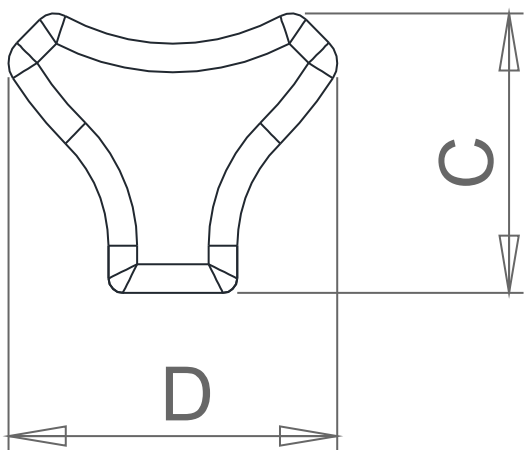
Perfil Puxador: Mín. 130mm e Máx. 2010mm

Acabamentos: Sob consulta.



Optional:
Aplicação de fita Hot Stamping decorativa.

Código	A	B	C	D	E	F	Chapa
20103	-	104	19,5	23	-	100	-



*DIMENSÕES EM MILÍMETROS (mm) / IMAGENS E ACABAMENTOS MERAMENTE ILUSTRATIVOS.

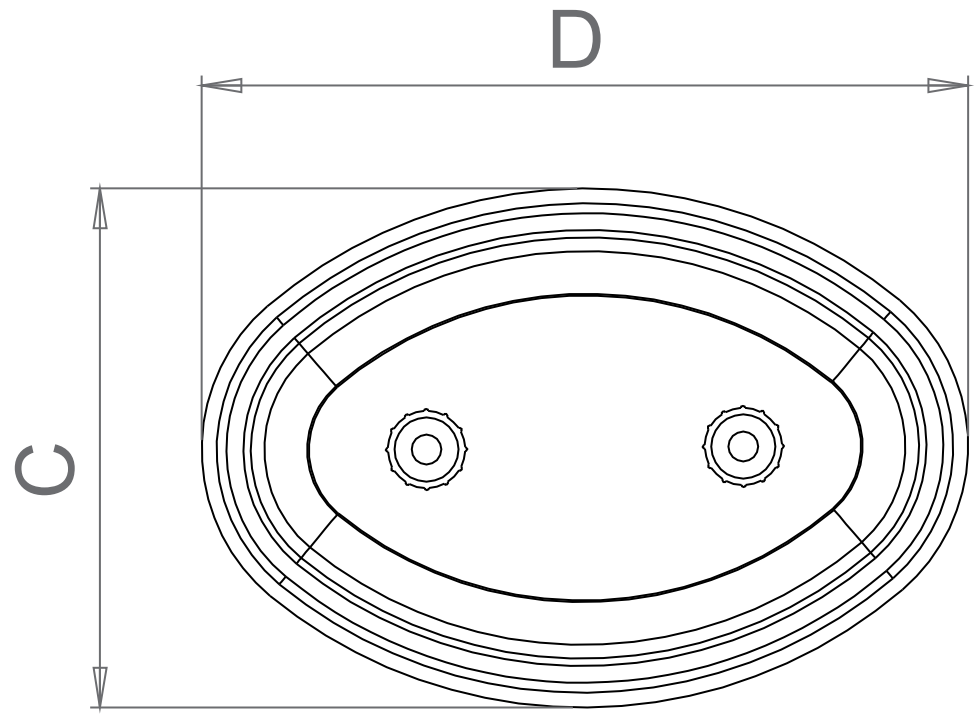
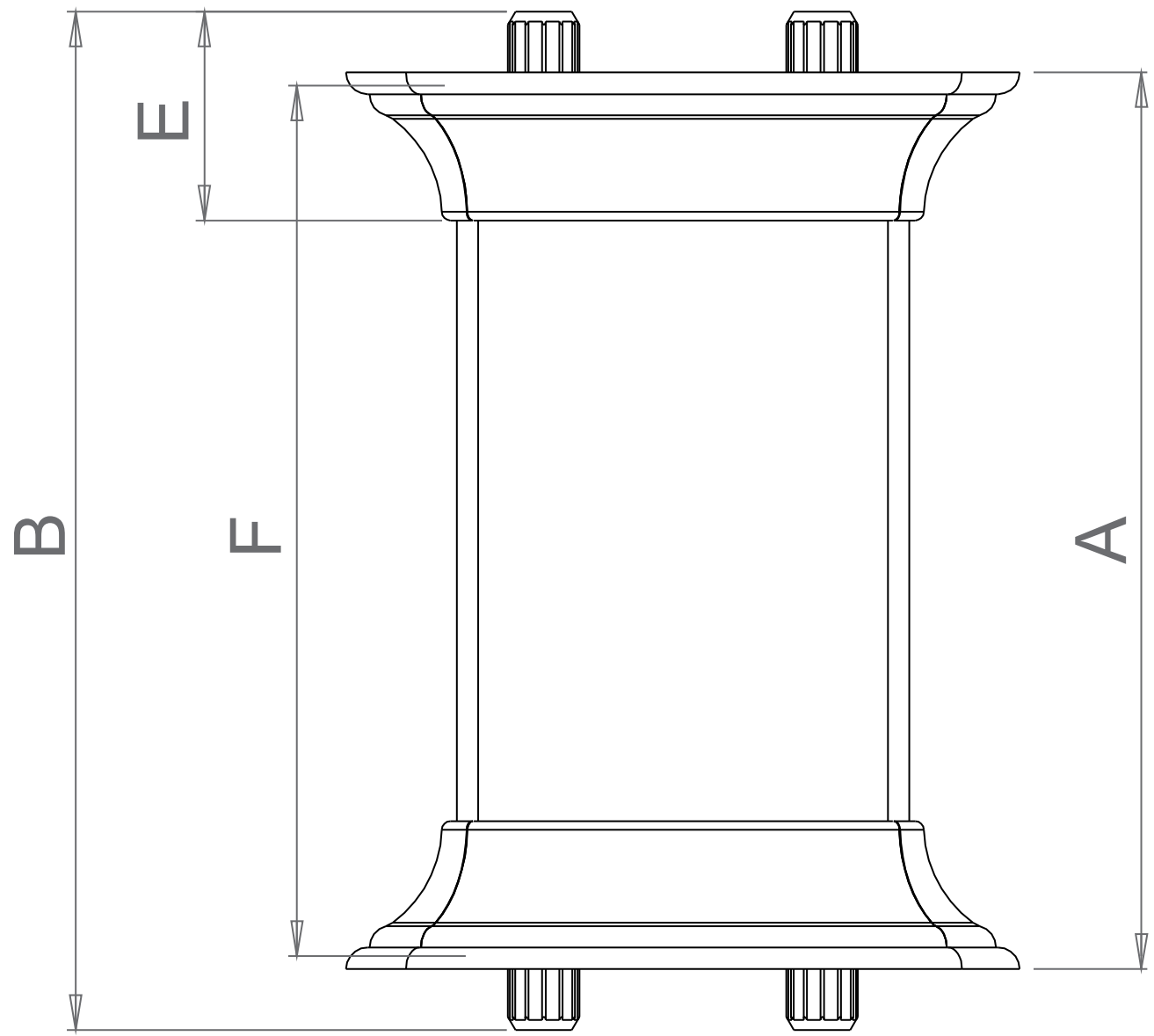
OVAL

Perfil Decorativo: Mín. 98mm e Máx. 3000mm
Acabamentos: Sob consulta.



Opcional:
Aplicação de fita Hot Stamping decorativa.

Código	A	B	C	D	E	F	Chapa
20085	-	117	52,4	77,4	-	100	-



*DIMENSÕES EM MILÍMETROS (mm) / IMAGENS E ACABAMENTOS MERAMENTE ILUSTRATIVOS.

PERFIL DOBLO

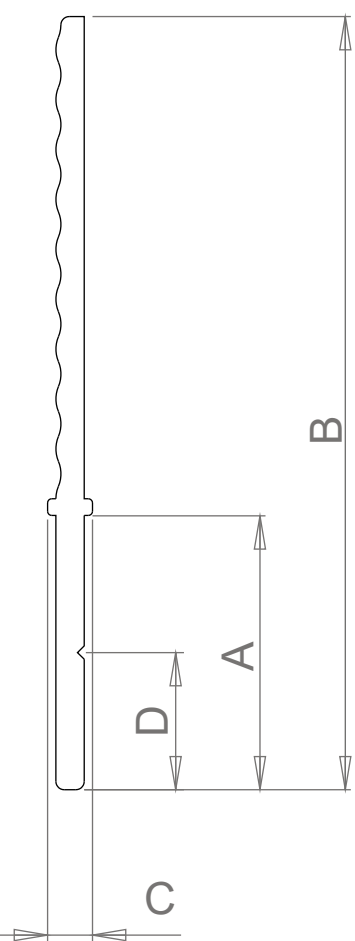
Perfil Decorativo: Mín. 130mm e Máx. 2500mm

Acabamentos: Sob consulta.



DICA AKEO!

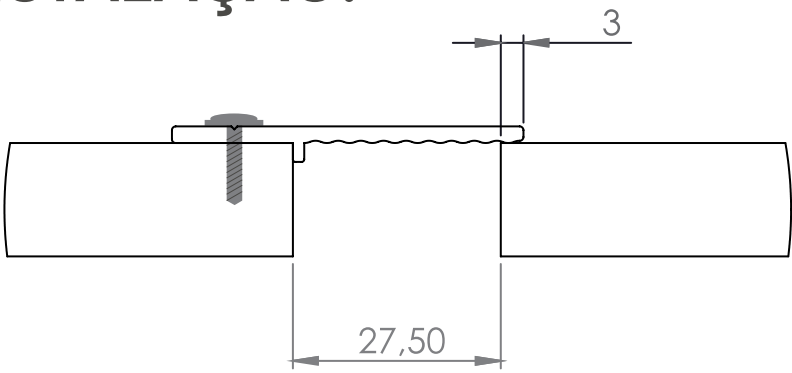
Combine com: Perfil Puxador Doblo ou Puxador Pontual Self.



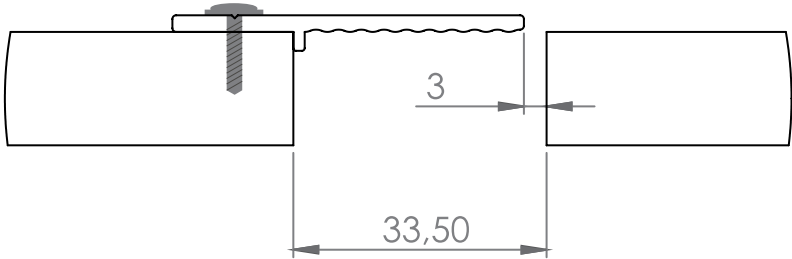
Código	A	B	C	D	E	F	Chapa
20114	16	47	2,7	8,25	-	-	15 / 18mm

OPÇÕES DE INSTALAÇÃO:

SOBREPOSTO



ALINHADO



*DIMENSÕES EM MILÍMETROS (mm) / IMAGENS E ACABAMENTOS MERAMENTE ILUSTRATIVOS.

akeo.com.br



PERFIL DOBLO

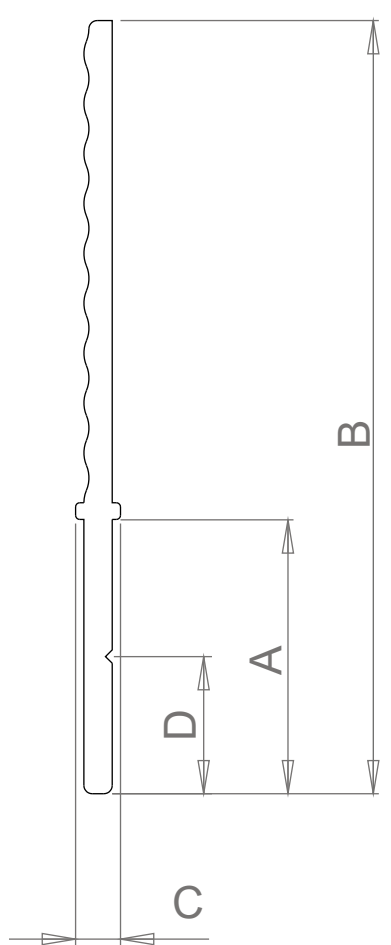
Perfil Decorativo: Mín. 130mm e Máx. 2500mm

Acabamentos: Sob consulta.



DICA AKEO!

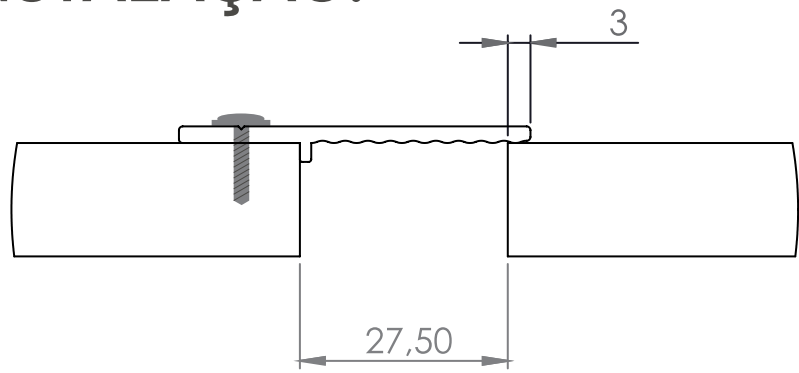
Combine com: Perfil Puxador Doblo ou Puxador Pontual Self.



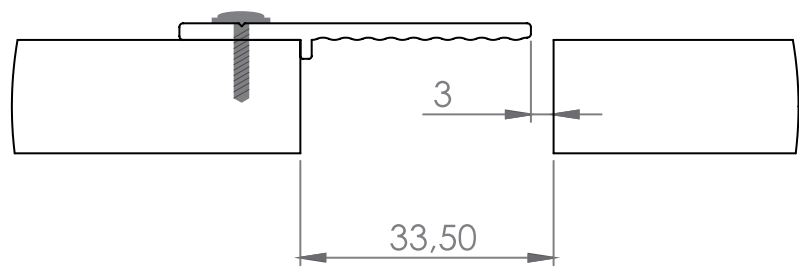
Código	A	B	C	D	E	F	Chapa
20114	16	47	2,7	8,25	-	-	15 / 18mm

OPÇÕES DE INSTALAÇÃO:

SOBREPOSTO



ALINHADO



*DIMENSÕES EM MILÍMETROS (mm) / IMAGENS E ACABAMENTOS MERAMENTE ILUSTRATIVOS.

akeo.com.br



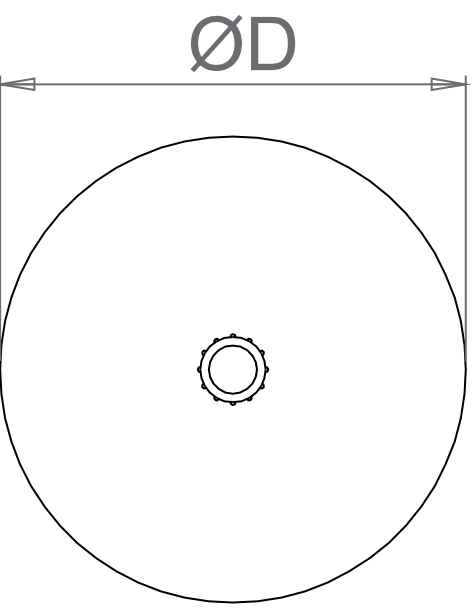
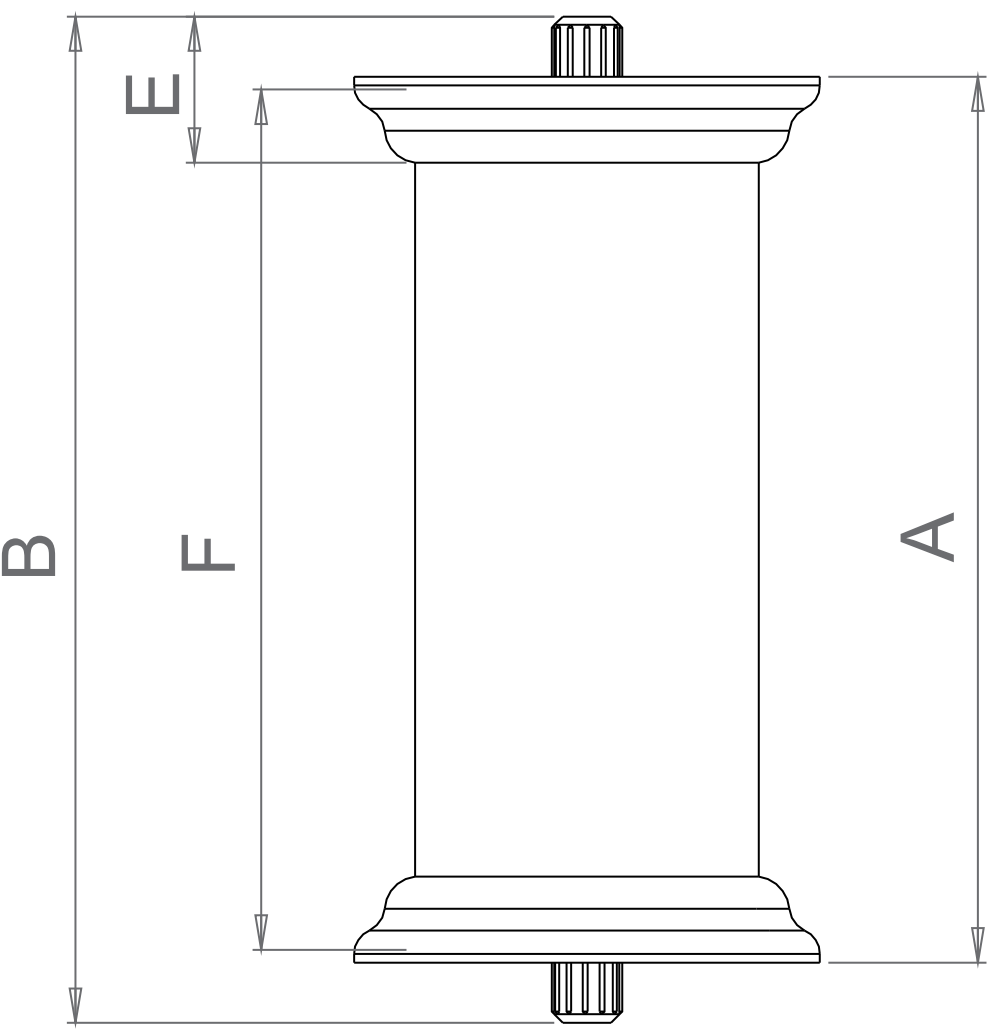
PERFIL DEC.
DOBLO
BRANCO

PUX. DOBLO
BRANCO

PUX. e PERFIL DOBLO

TUBULAR

Perfil Decorativo: Mín. 130mm e Máx. 3000mm
Acabamentos: Sob consulta.



Opcional:
Aplicação de fita Hot Stamping decorativa.

Código	A	B	C	D	E	F	Chapa
20038	103	168	-	54,2	17	100	-

*DIMENSÕES EM MILÍMETROS (mm) / IMAGENS E ACABAMENTOS MERAMENTE ILUSTRATIVOS.

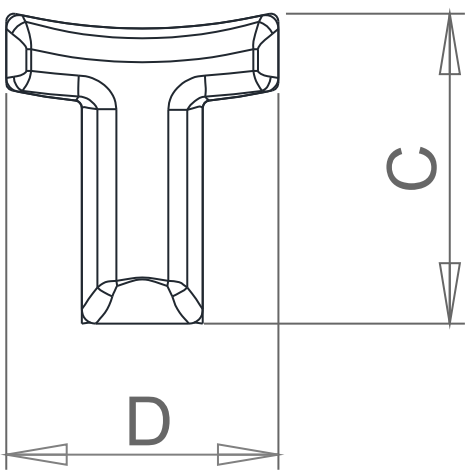
VISÁLIA

Perfil Puxador: Mín. 116mm e Máx. 2010mm
Acabamentos: Sob consulta.



Opcional:
Aplicação de fita Hot Stamping decorativa.

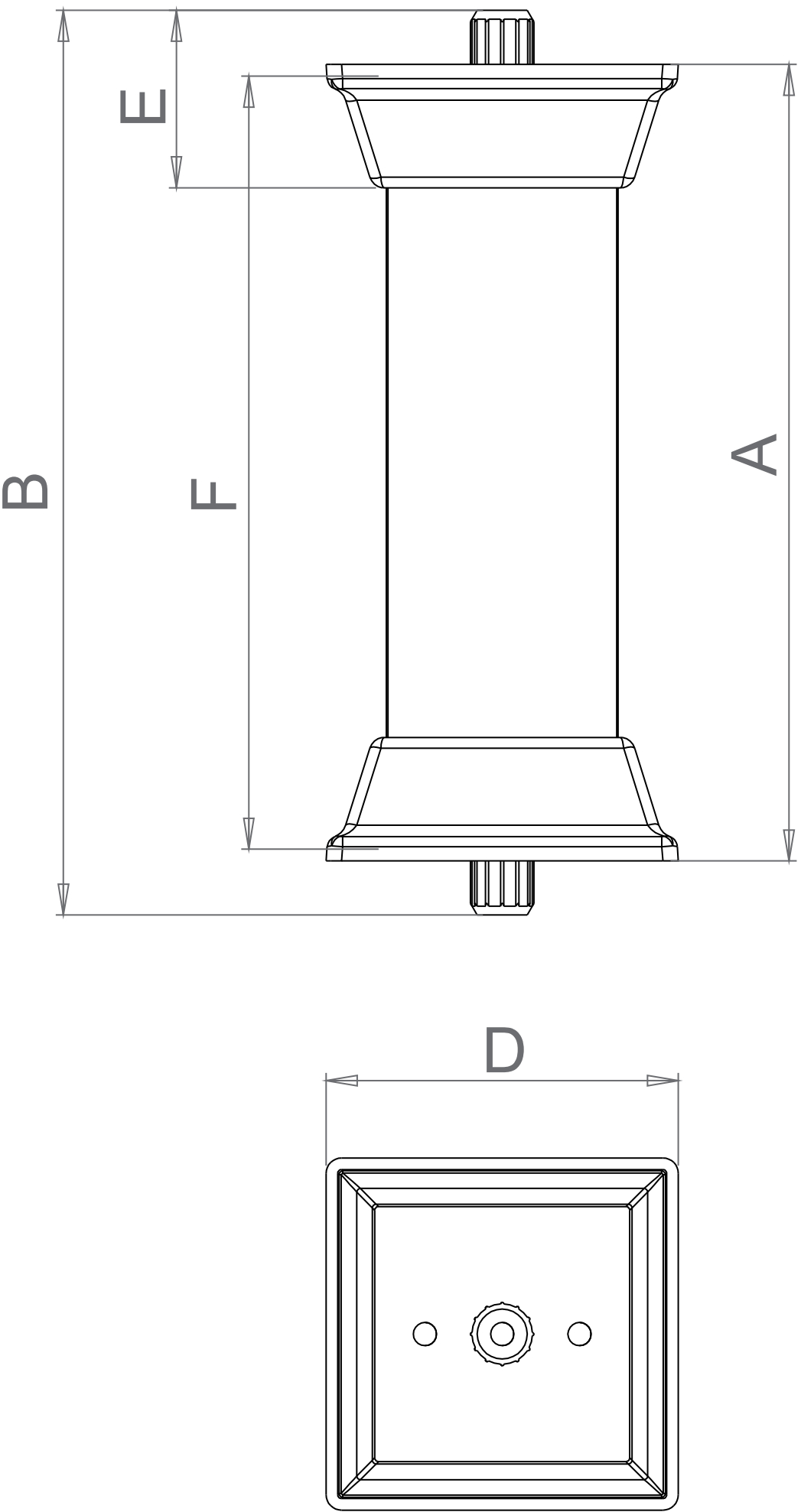

Código	A	B	C	D	E	F	Chapa
20088	-	104	20,5	18	-	100	-



*DIMENSÕES EM MILÍMETROS (mm) // IMAGENS E ACABAMENTOS MERAMENTE ILUSTRATIVOS.

ZEUS

Perfil Decorativo: Mín. 130mm e Máx. 3000mm
Acabamentos: Sob consulta.



Optional:
Aplicação de fita Hot Stamping decorativa.

Código	A	B	C	D	E	F	Chapa
20051	103	117	-	45,6	23	100	-

*DIMENSÕES EM MILÍMETROS (mm) / IMAGENS E ACABAMENTOS MERAMENTE ILUSTRATIVOS.

PERFIS TÉCNICOS

Acabamentos disponíveis: Extrusado conforme **tonalidade do pigmento**, **hotstamping**, **pintura** ou **metalização**. Possibilidades de acabamentos e dimensões disponíveis, sob consulta.



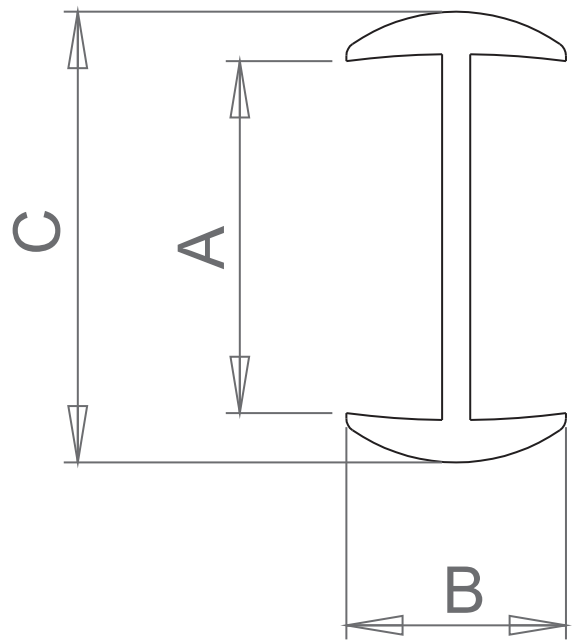
PERFIL JUNÇÃO (CHAPA 12MM OU 15MM)

Perfil Técnico: Mín. 130mm e Máx. 3000mm
Acabamentos: Sob consulta.



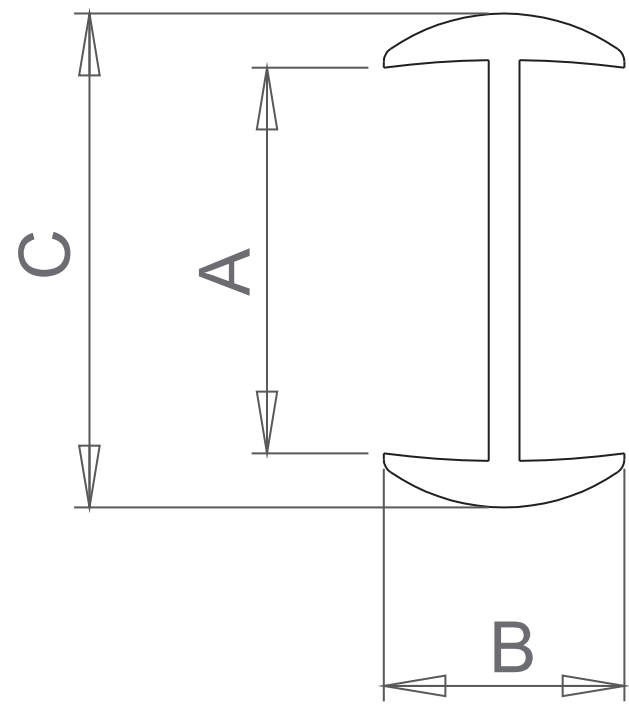
Opcional:
Aplicação de fita Hot Stamping decorativa.

Código	A	B	C	D	E	F	Chapa
20006	12,5	7,8	16	-	-	-	12mm



Opcional:
Aplicação de fita Hot Stamping decorativa.

Código	A	B	C	D	E	F	Chapa
20005	15,5	11,3	19	-	-	-	15mm



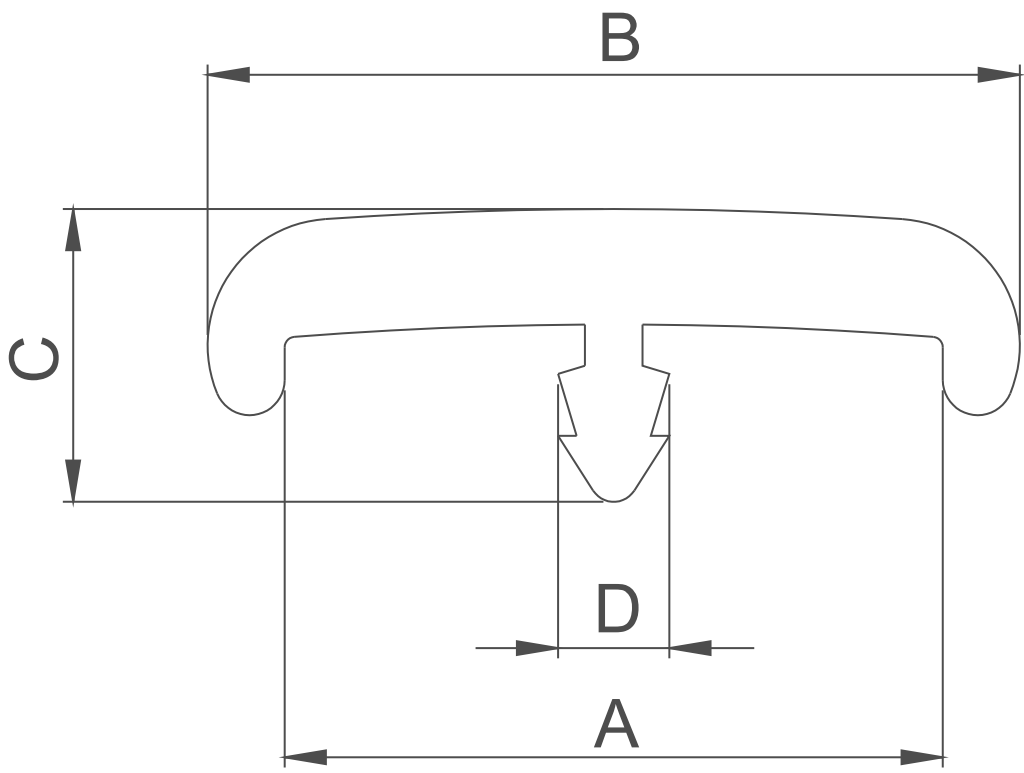
*DIMENSÕES EM MILÍMETROS (mm) / IMAGENS E ACABAMENTOS MERAMENTE ILUSTRATIVOS.

PERFIL PARA BERÇO C/ ABA CHAPA 12MM

Perfil Técnico: Mín. 130mm e Máx. 2000mm/rolo
Acabamentos: Sob consulta.



Código	A	B	C	D	E	F	Chapa
20080	13	16,8	5	2,7	-	-	12 mm



*DIMENSÕES EM MILÍMETROS (mm) / IMAGENS E ACABAMENTOS MERAMENTE ILUSTRATIVOS.

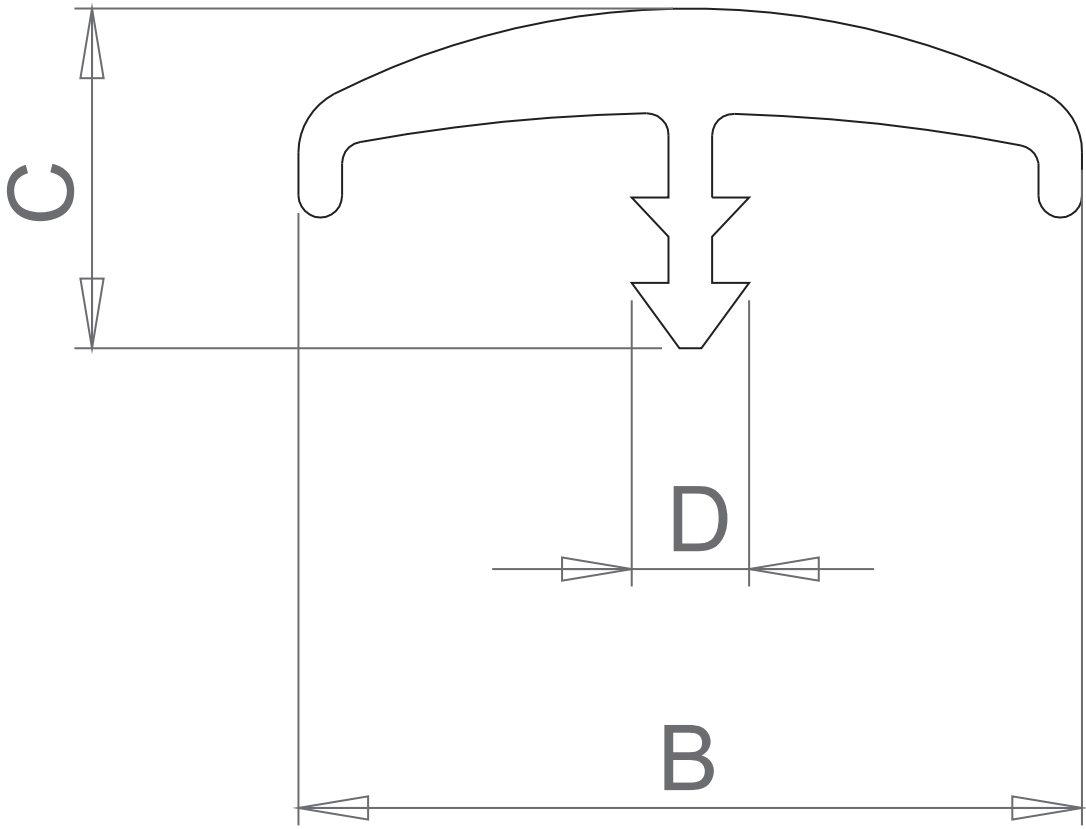
PERFIL PARA BERÇO C/ ABA CHAPA 15MM

Perfil Técnico: Mín. 130mm e Máx. 2000mm/rolo

Acabamentos: Sob consulta.



Código	A	B	C	D	E	F	Chapa
20082	-	18	7,8	2,7	-	-	15 mm



*DIMENSÕES EM MILÍMETROS (mm) / IMAGENS E ACABAMENTOS MERAMENTE ILUSTRATIVOS.

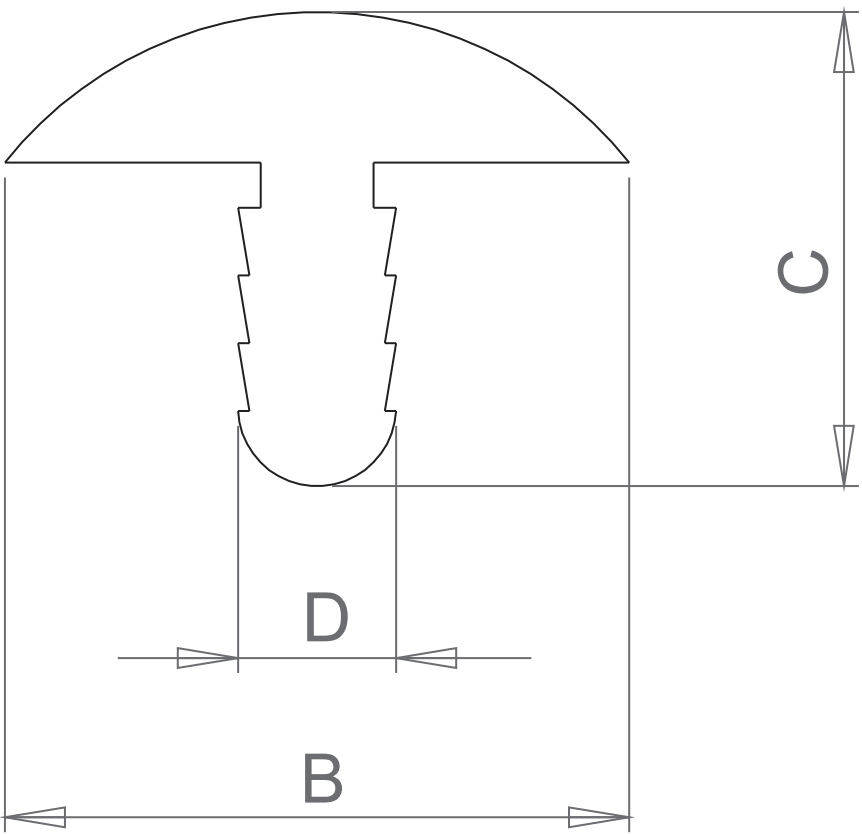
PERFIL "T" 8,3

Perfil Técnico: Mín. 130mm e Máx. 4200mm
Acabamentos: Sob consulta.



Opcional:
Aplicação de fita Hot Stamping decorativa.

Código	A	B	C	D	E	F	Chapa
20010	-	8,3	6,3	2,1	-	-	15 / 18mm

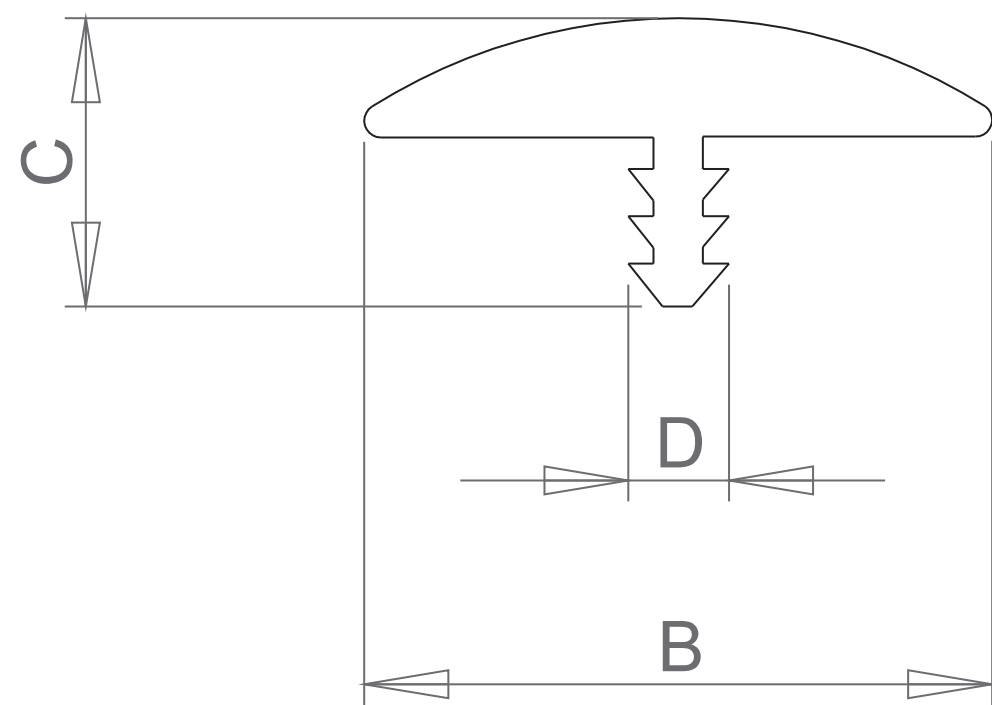


*DIMENSÕES EM MILÍMETROS (mm) / IMAGENS E ACABAMENTOS MERAMENTE ILUSTRATIVOS.

PERFIL "T" 15

Perfil Técnico: Mín. 130mm e Máx. 3000mm

Acabamentos: Sob consulta.



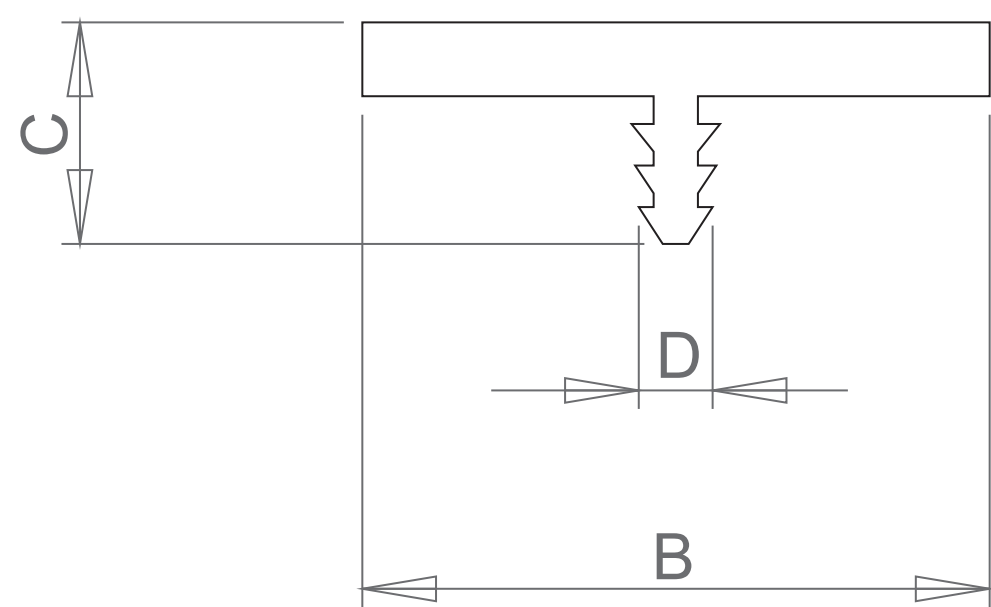
Opcional:
Aplicação de fita Hot Stamping decorativa.

Código	A	B	C	D	E	F	Chapa
20009	-	15	6,9	2,4	-	-	15 / 18mm

*DIMENSÕES EM MILÍMETROS (mm) / IMAGENS E ACABAMENTOS MERAMENTE ILUSTRATIVOS.

PERFIL "T" 17

Perfil Técnico: Mín. 130mm e Máx. 3000mm
Acabamentos: Sob consulta.




Opcional:
Aplicação de fita Hot Stamping decorativa.

Código	A	B	C	D	E	F	Chapa
20008	-	17	6	2	-	-	15 / 18mm

*DIMENSÕES EM MILÍMETROS (mm) / IMAGENS E ACABAMENTOS MERAMENTE ILUSTRATIVOS.



ORGANIZADORES

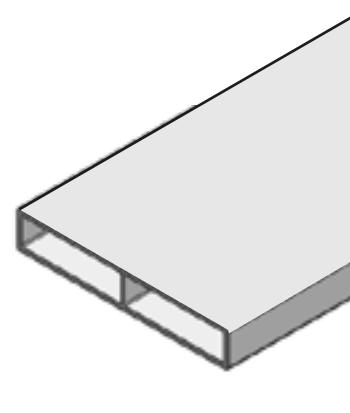


AKEO



DIVISOR DE GAVETAS

Perfil Organizador:
Acabamentos: Sob consulta.

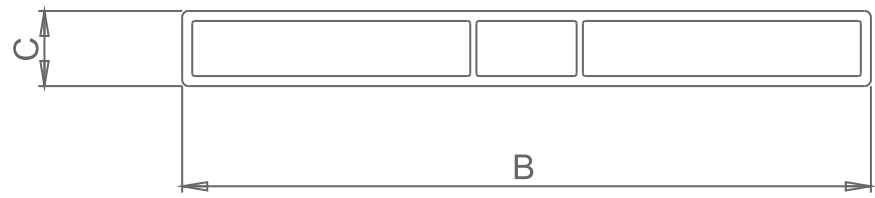
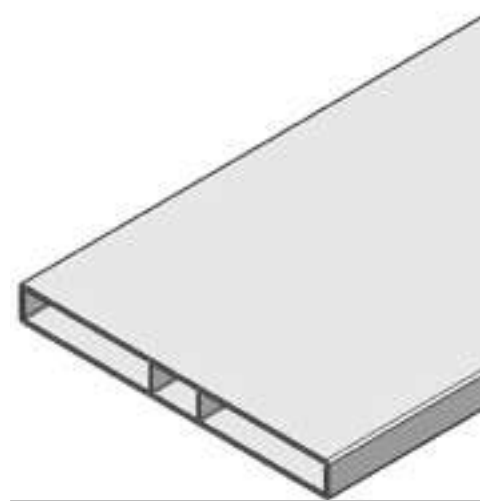


PERFIL 35MM

Código	A	B	C	D	E	F	Chapa
20062	-	35	6	-	-	-	-

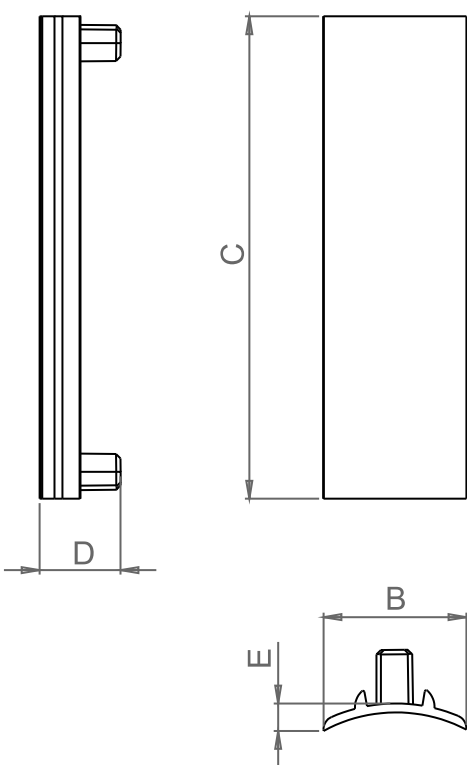
Opcional:
Aplicação de fita Hot Stamping decorativa.

- 03 opções de altura: 35mm, 55mm e 78mm;
- Ponteiros de acabamento (somente para: 55mm e 78mm);
- Comprimento do perfil e cortes de encaixe personalizado conforme projeto do cliente.



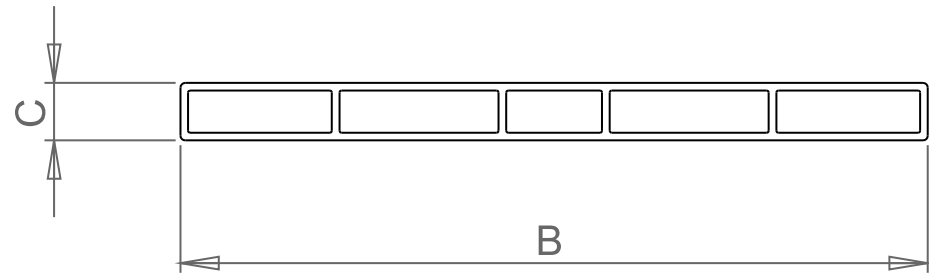
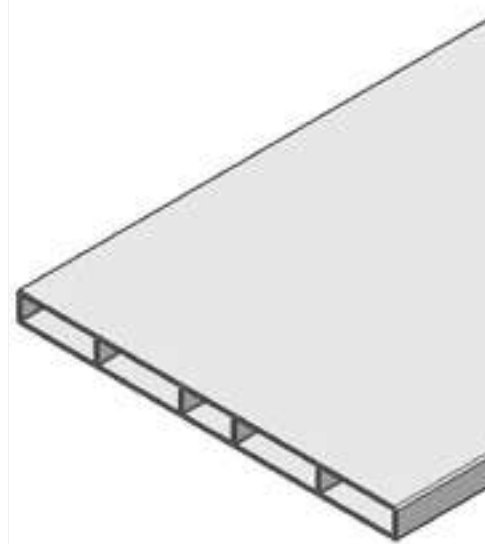
PERFIL 55MM

Código	A	B	C	D	E	F	Chapa
20047	-	55	6	-	-	-	-



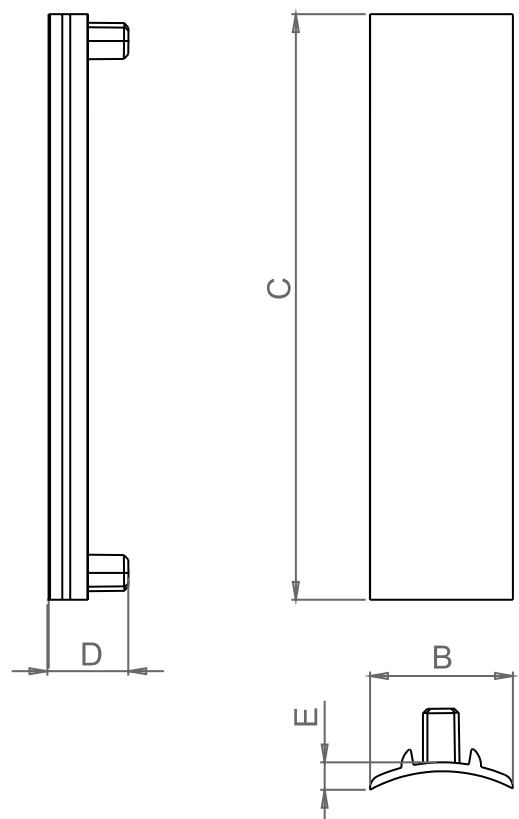
PONT. ACAB. P/ 55MM

Código	A	B	C	D	E	Chapa
10681-52	-	16	54	9	3	-



PERFIL 78MM

Código	A	B	C	D	E	F	Chapa
20055	-	78	6	-	-	-	-



PONT. ACAB. P/ 78MM

Código	A	B	C	D	E	Chapa
10479-52	-	16	78	9	3	-

*DIMENSÕES EM MILÍMETROS (mm) / IMAGENS E ACABAMENTOS MERAMENTE ILUSTRATIVOS.



VÍDEO
AKEO
MAIS INFORMAÇÕES
SOBRE O PRODUTO
ACESSE O QR CODE



DIV. GAVETAS

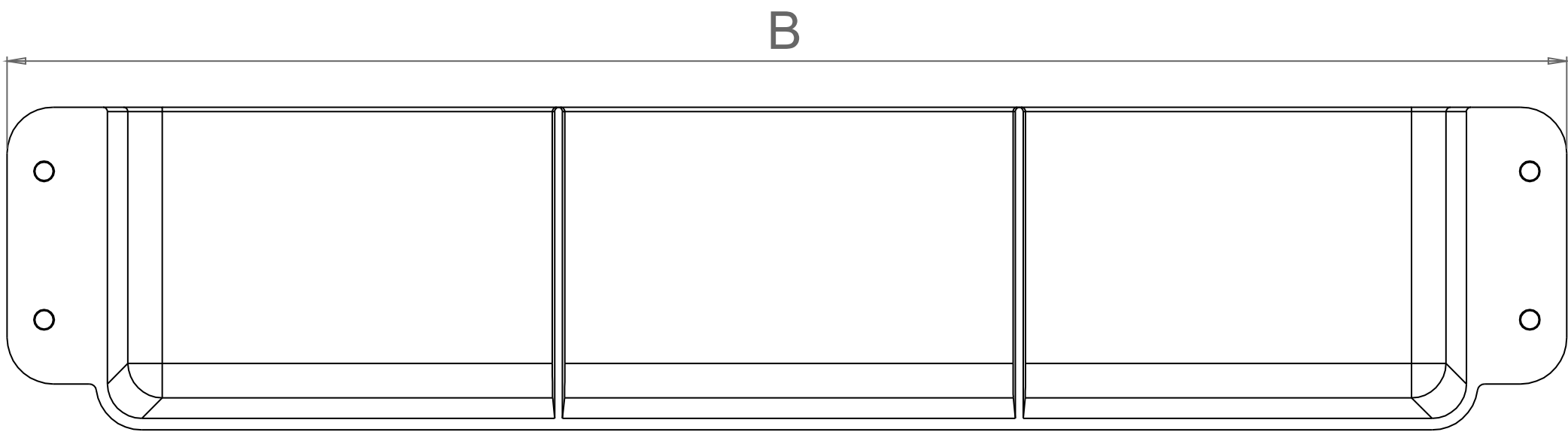

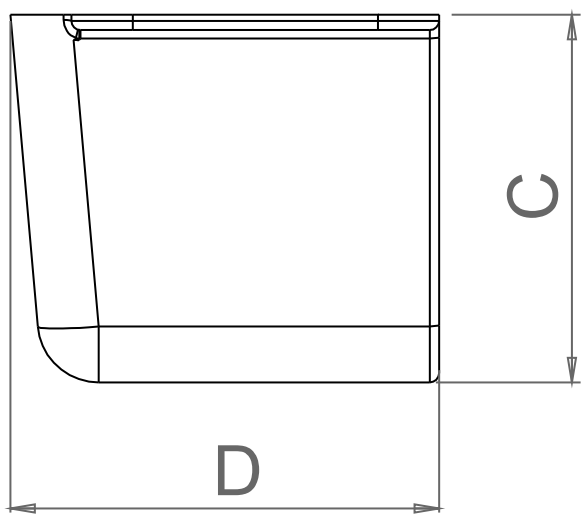
PUX. DIAMANTE
CHAMPAGNE

AKEO ::::

PORTA OBJETOS

Organizador

Acabamentos: Sob consulta.



Código	A	B	C	D	E	Chapa
10247-50	320	338	60	70	-	-

*DIMENSÕES EM MILÍMETROS (mm) / IMAGENS E ACABAMENTOS MERAMENTE ILUSTRATIVOS.

LANÇAMENTO *Plástico*

SUORTE CABIDEIRO C/ GANCHOS ORGANI

Organizador

Acabamentos: Sob consulta.

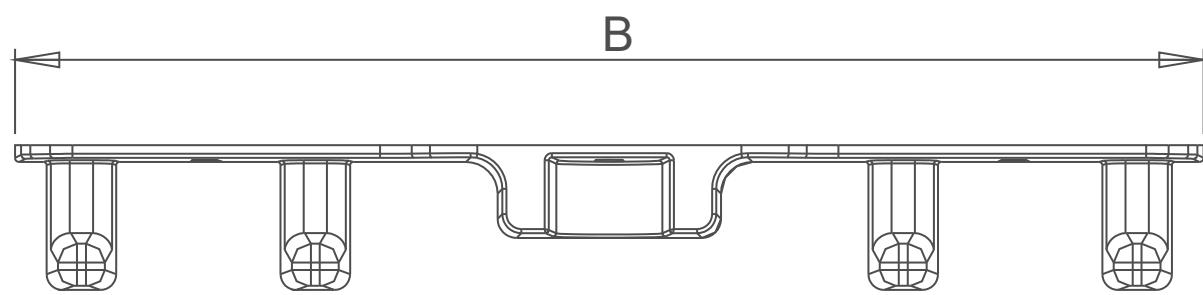
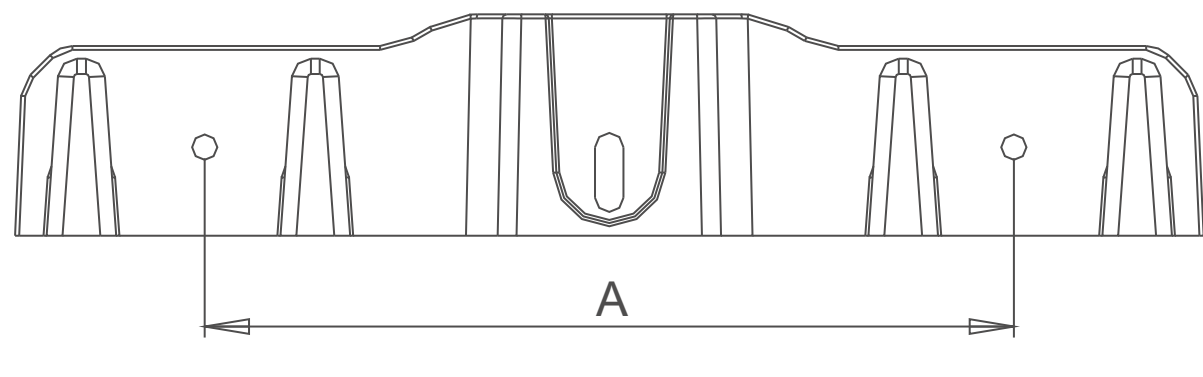
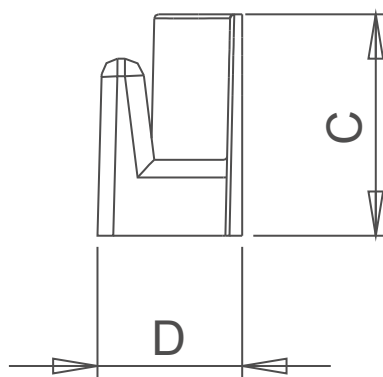


DICA AKEO!

Combine com:
Suporte Cabideiro Oblongo



• Cada gancho suporta: 1,5Kg



Código	A	B	C	D	E	F	Chapa
10312-52	128	188	35	22,9			-

*DIMENSÕES EM MILÍMETROS (mm) / IMAGENS E ACABAMENTOS MERAMENTE ILUSTRATIVOS.



SUP. CAB. ORGANI



SUP. CABIDEIRO
ORGANI
CHAMPAGNE

PUX. DIAMANTE
CHAMPAGNE



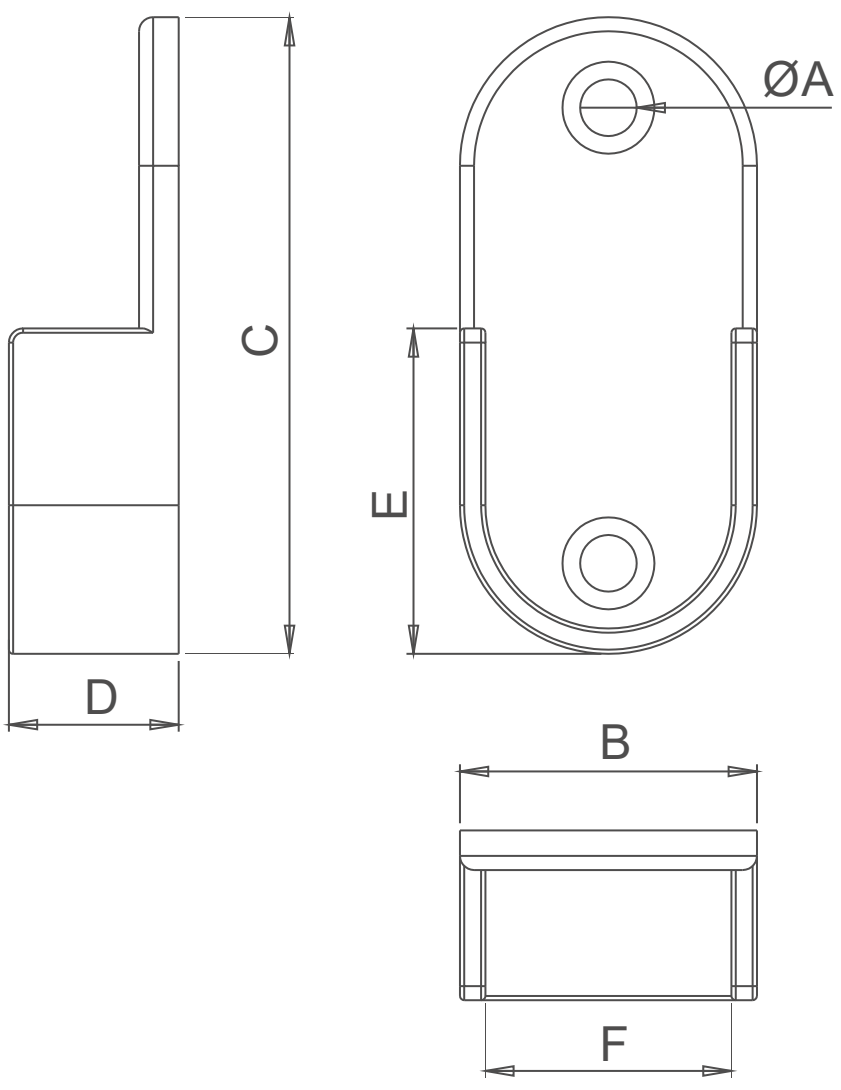
VÍDEO
AKEO
MAIS INFORMAÇÕES
SOBRE O PRODUTO
ACESSE O QR CODE

SUPORTE CABIDEIRO OBLONGO 45X20MM

Furação: 32mm
Acabamentos: Sob consulta.

DICA AKEO!

Combine com:
Suporte Cabideiro Organi



Código	A	B	C	D	E	F	Chapa
10311-52	4	21	45	12	23	17,4	-

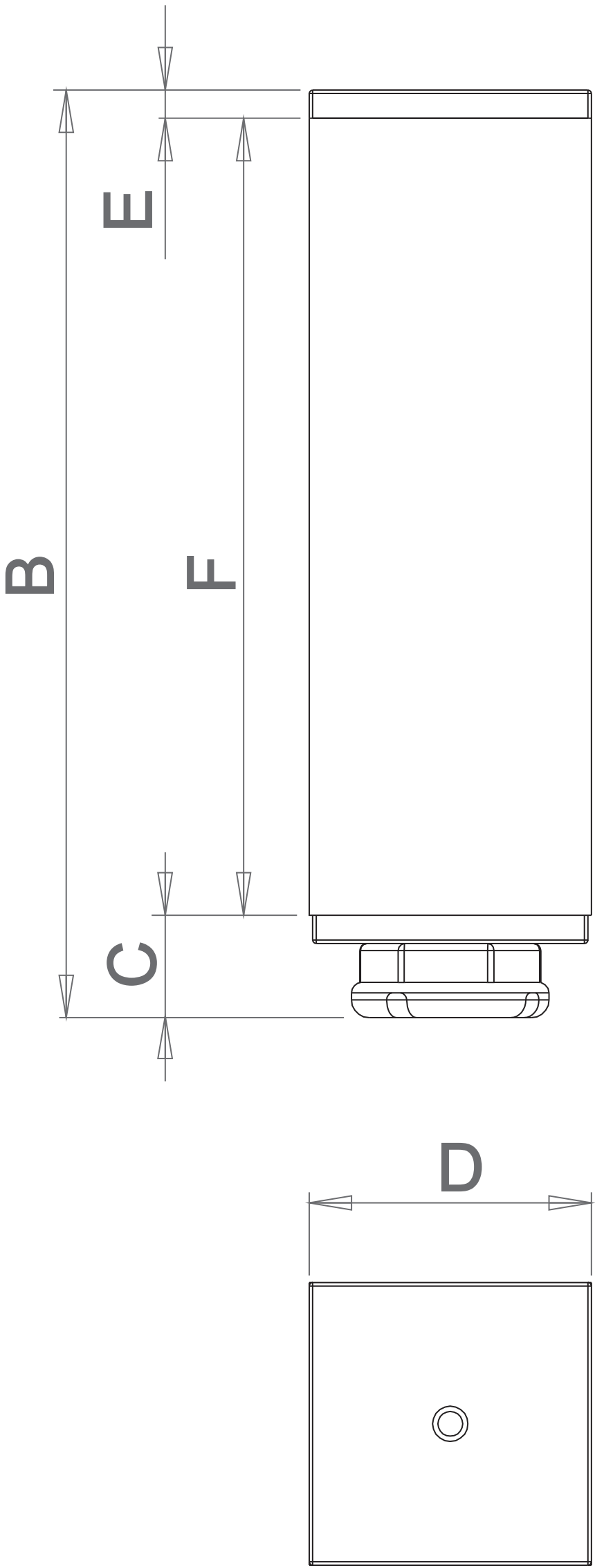
*DIMENSÕES EM MILÍMETROS (mm) / IMAGENS E ACABAMENTOS MERAMENTE ILUSTRATIVOS.

PÉS



ANDRUS

Pé: Altura conforme necessidade do cliente.
Acabamentos: Sob consulta.



Optional:
Aplicação de fita Hot Stamping decorativa.

** Altura editável, conforme necessidade do cliente.*

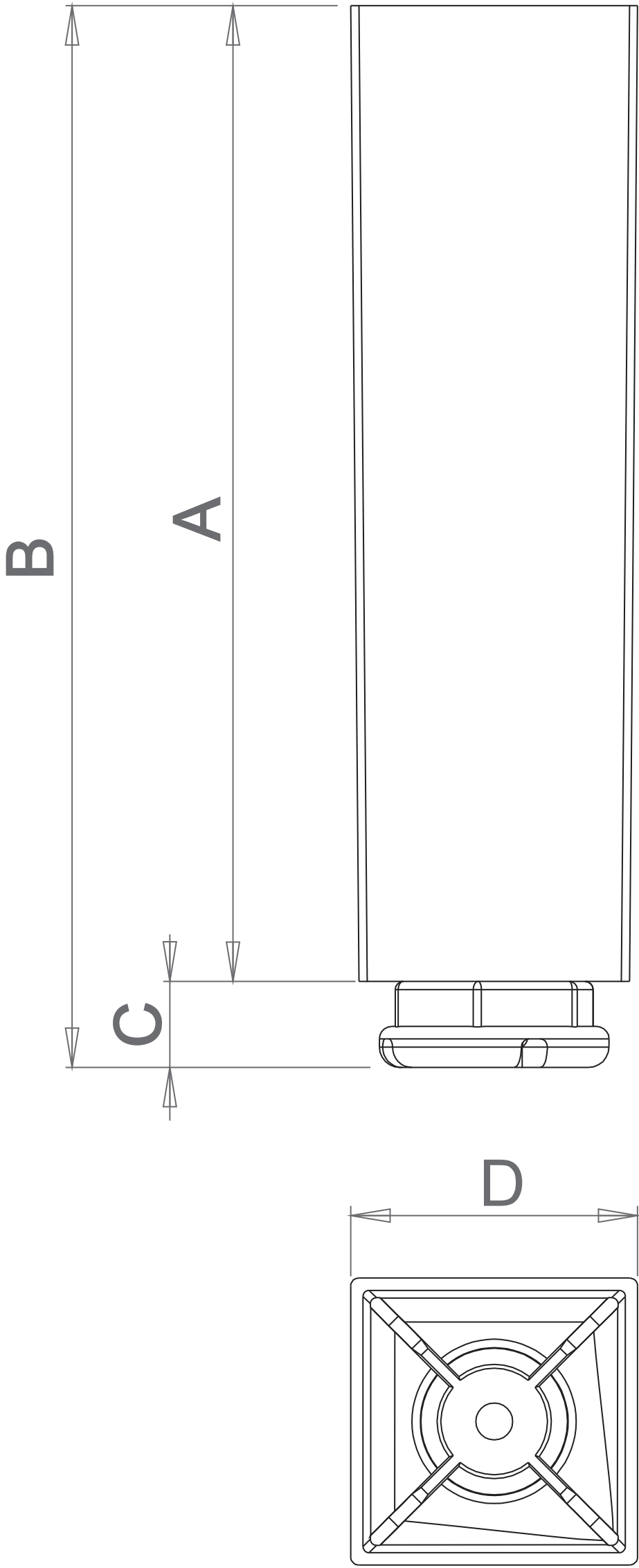
Código	A	B*	C	D	E	F*	Chapa
20015	-	180	14	40	4	161,5	15 / 18mm

*DIMENSÕES EM MILÍMETROS (mm) / IMAGENS E ACABAMENTOS MERAMENTE ILUSTRATIVOS.

APOLO

Pé: 130mm

Acabamentos: Sob consulta.



Código	A	B	C	D	E	F	Chapa
10527-20	119	130	10	35	-	-	15 / 18mm

*DIMENSÕES EM MILÍMETROS (mm) / IMAGENS E ACABAMENTOS MERAMENTE ILUSTRATIVOS.

ATENAS

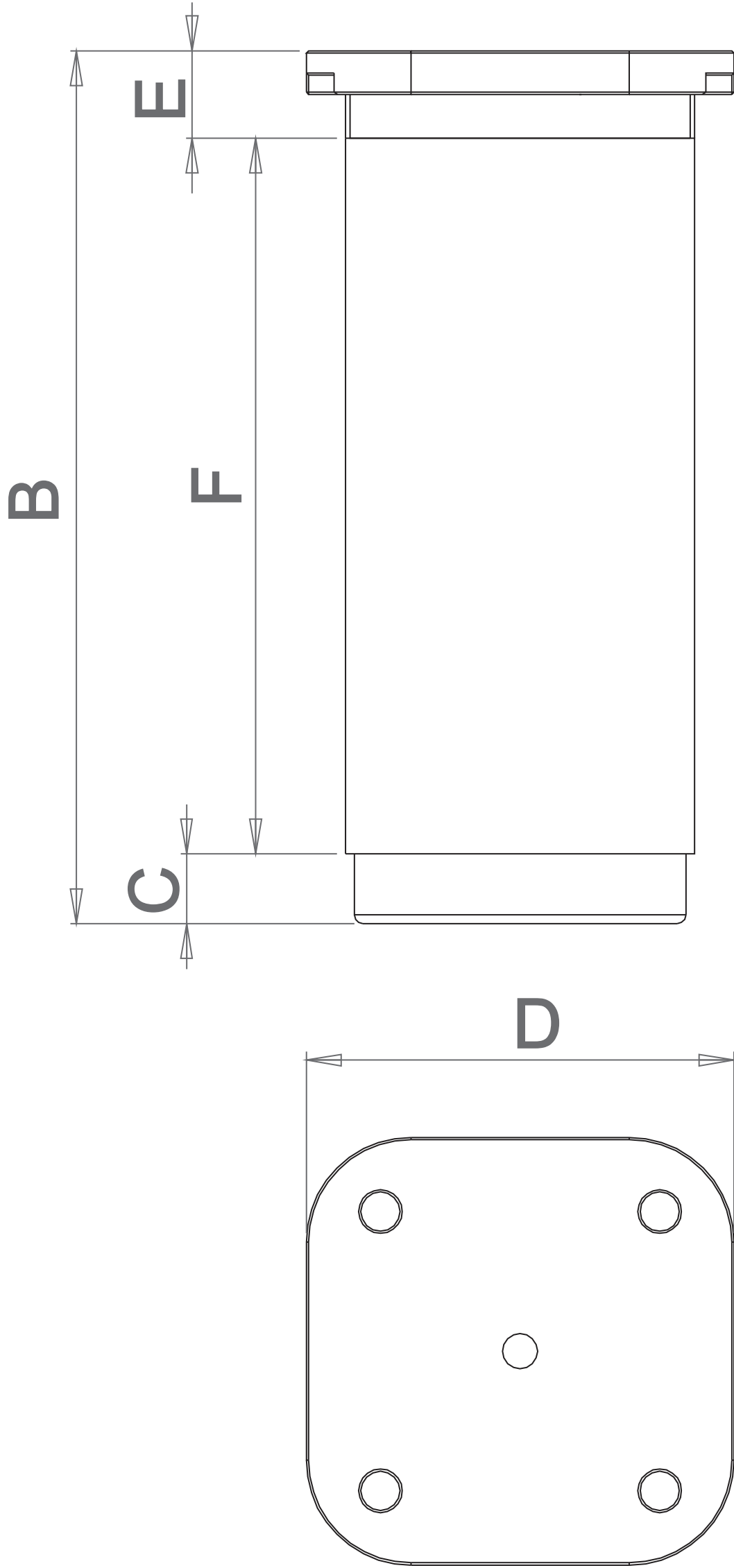
Pé: Altura conforme necessidade do cliente.
Acabamentos: Sob consulta.



Optional:
Aplicação de fita Hot Stamping decorativa.

** Altura editável, conforme necessidade do cliente.*

Código	A	B*	C	D	E	F*	Chapa
20020	-	100	10	49	10	82	15 / 18mm



*DIMENSÕES EM MILÍMETROS (mm) / IMAGENS E ACABAMENTOS MERAMENTE ILUSTRATIVOS.

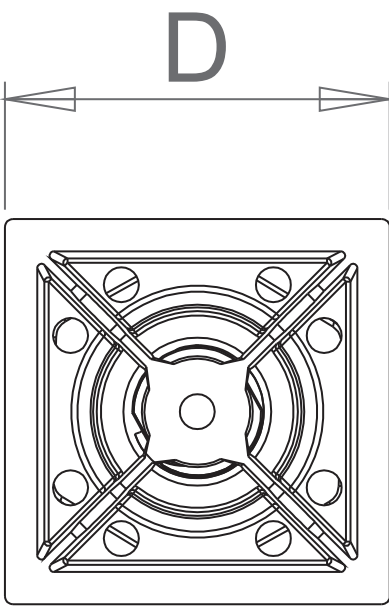
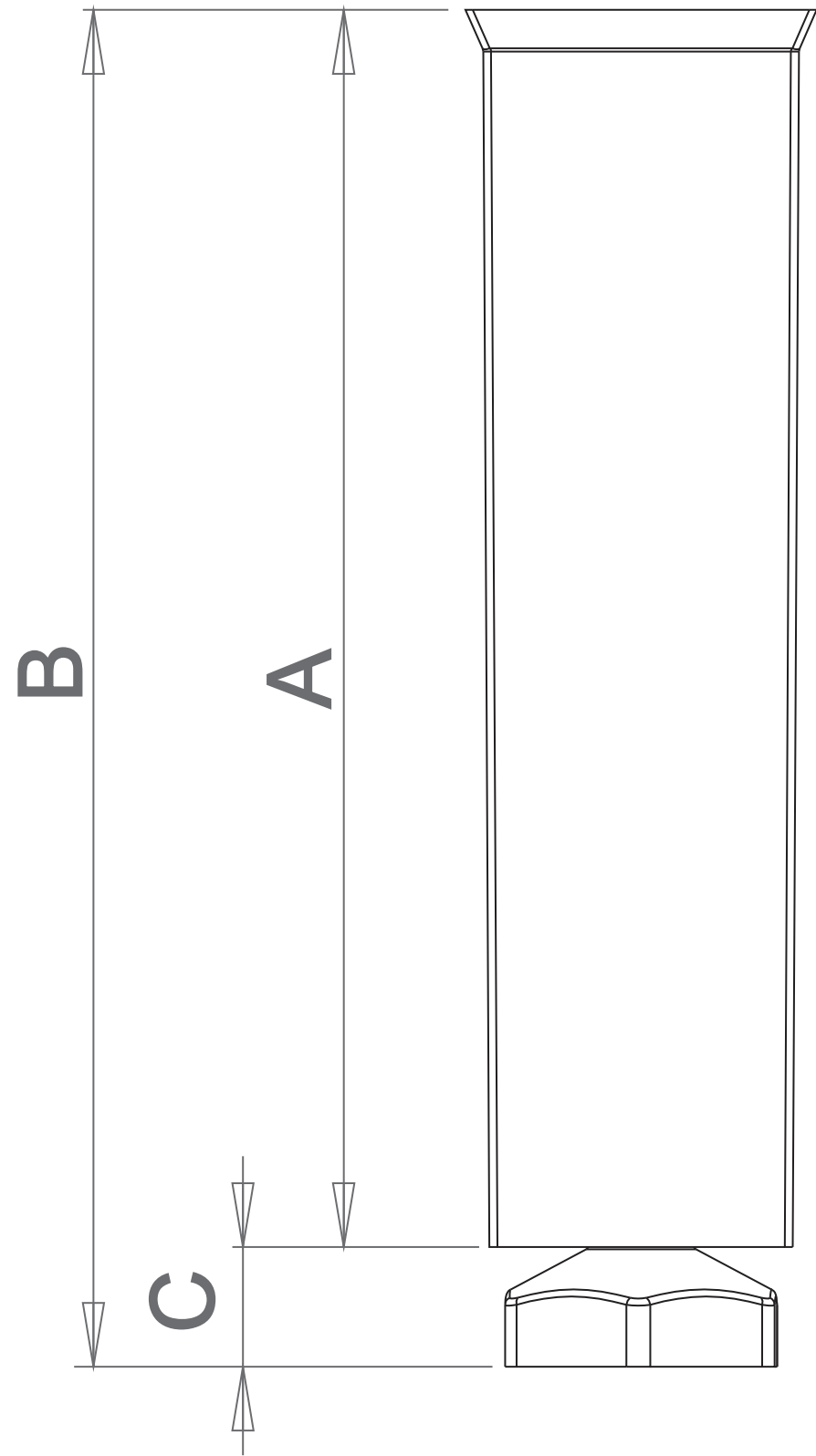
BELGA

Pé: 170mm


Acabamentos: Sob consulta.



New
Champagne




Código	A	B	C	D	E	F	Chapa
10280-20	155	170	15	44	-	-	15 / 18mm



Preto
Loss



Branco
Loss



Cinza
Loss

Consulte
outras opções
de acabamento.

*DIMENSÕES EM MILÍMETROS (mm) / IMAGENS E ACABAMENTOS MERAMENTE ILUSTRATIVOS.

CARIBE

Pé: 70mm
Acabamentos: Sob consulta.



Branco
box



Carvalho Bianco

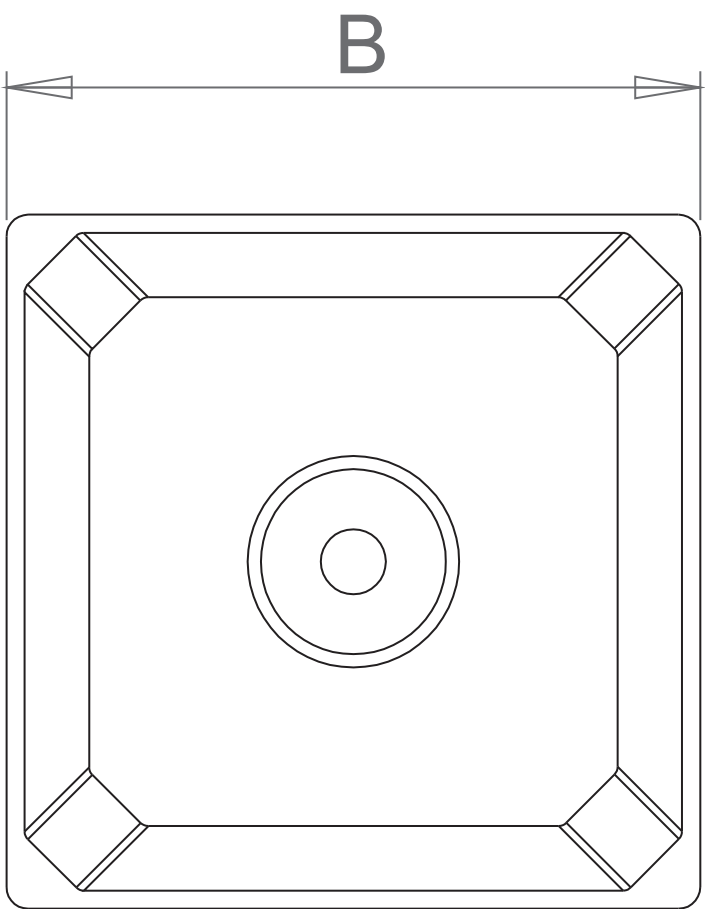
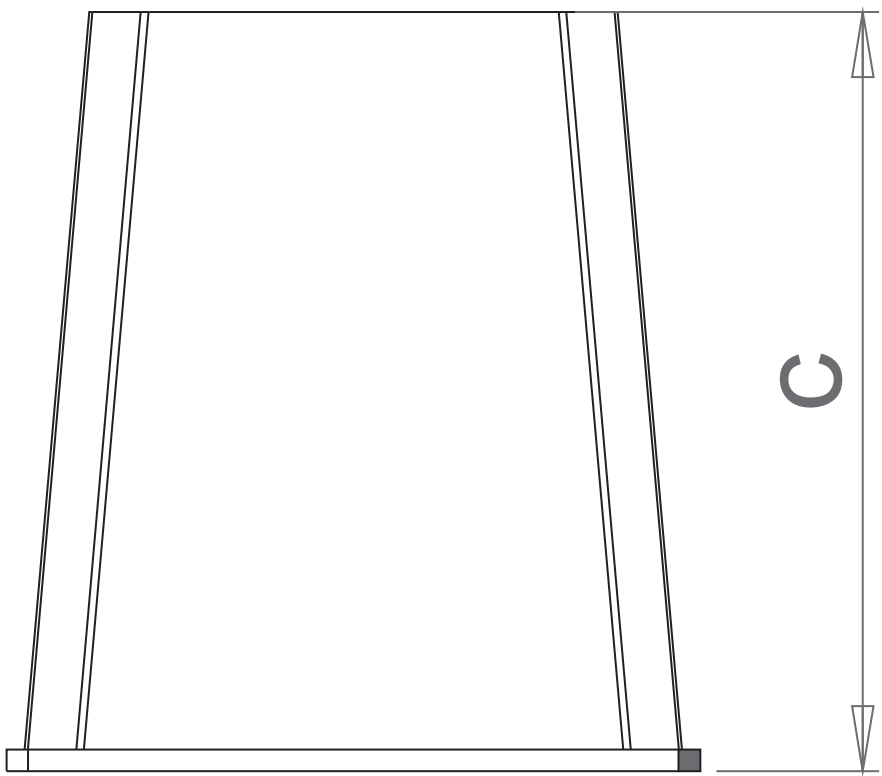


Tabaco box



Cromado

Consulte
outras opções
de acabamento.



Código	A	B	C	D	E	F	Chapa
10933-20	-	64	70	-	-	-	15 / 18mm

*DIMENSÕES EM MILÍMETROS (mm) / IMAGENS E ACABAMENTOS MERAMENTE ILUSTRATIVOS.

CEFAS

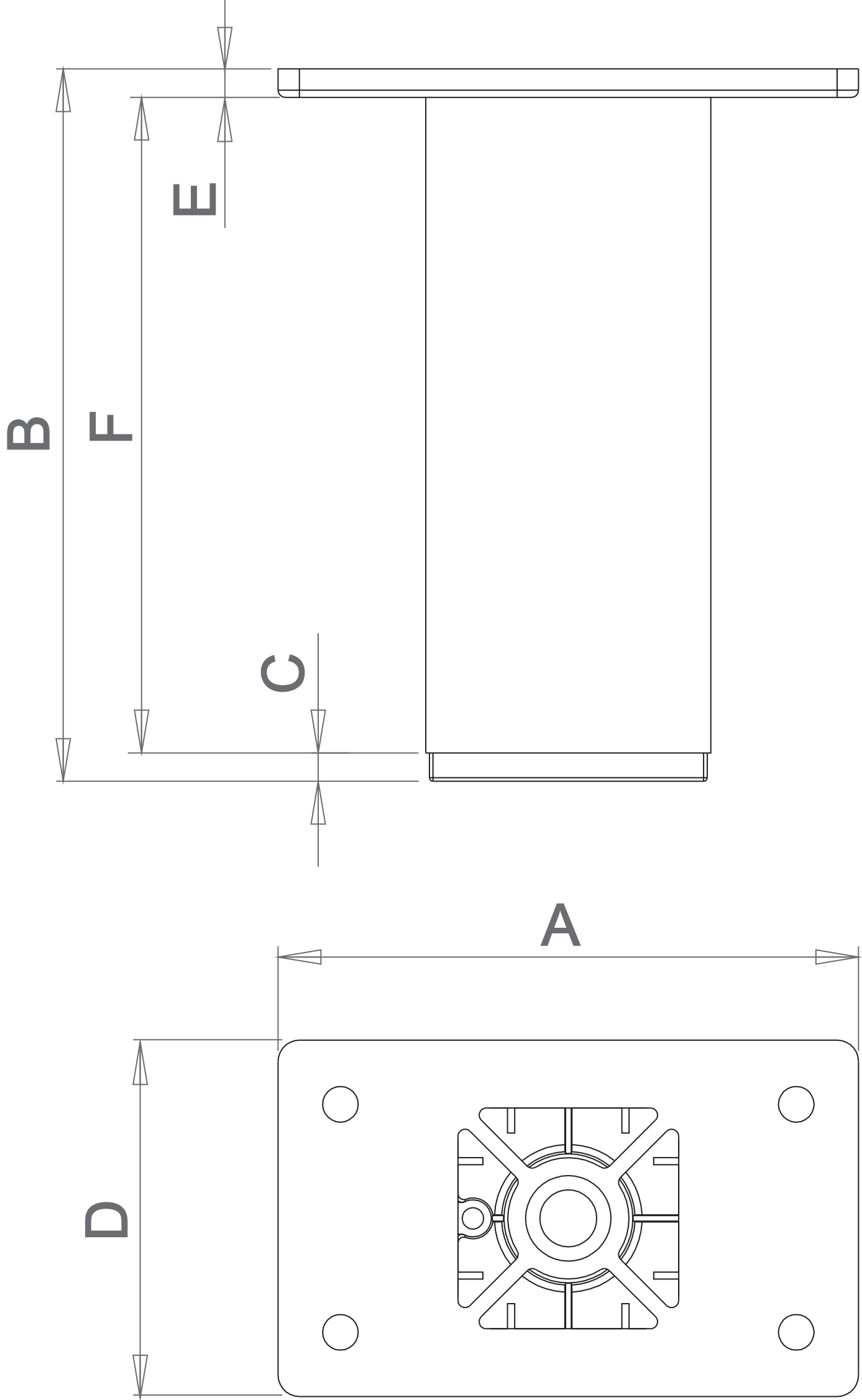
Pé: Altura conforme necessidade do cliente.
Acabamentos: Sob consulta.



Optional:
Aplicação de fita Hot Stamping decorativa.

** Altura editável, conforme necessidade do cliente.*

Código	A	B*	C	D	E	F*	Chapa
20067	82	100	4	50	4	92	15 / 18mm

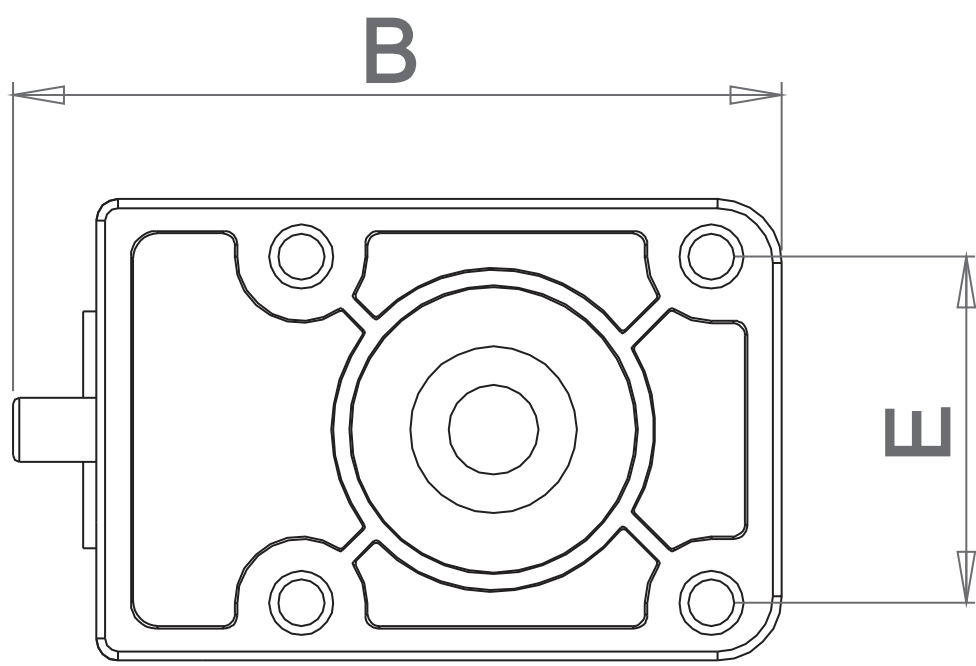
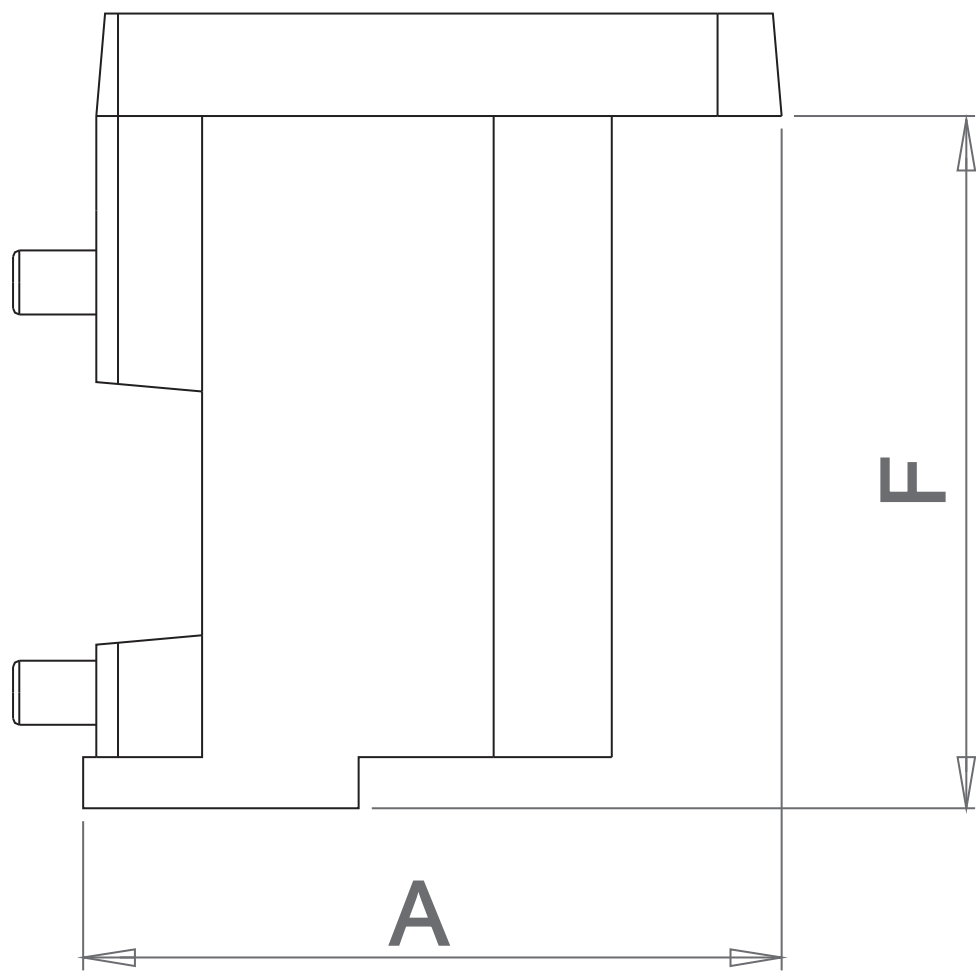
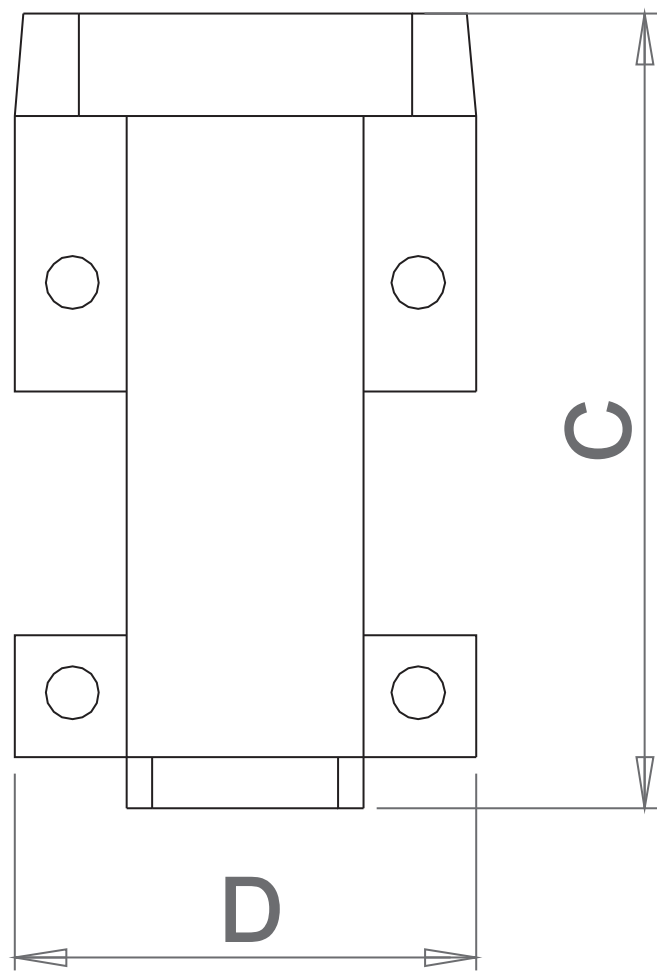


*DIMENSÕES EM MILÍMETROS (mm) / IMAGENS E ACABAMENTOS MERAMENTE ILUSTRATIVOS.

MONTANA

Pé: 62mm

Acabamentos: Sob consulta.



Código	A	B	C	D	E	F	Chapa
10442-20	55	60	62	36	27	54	15 / 18mm

*DIMENSÕES EM MILÍMETROS (mm) / IMAGENS E ACABAMENTOS MERAMENTE ILUSTRATIVOS.

NESS

Pé: 160mm

Acabamentos: Sob consulta.



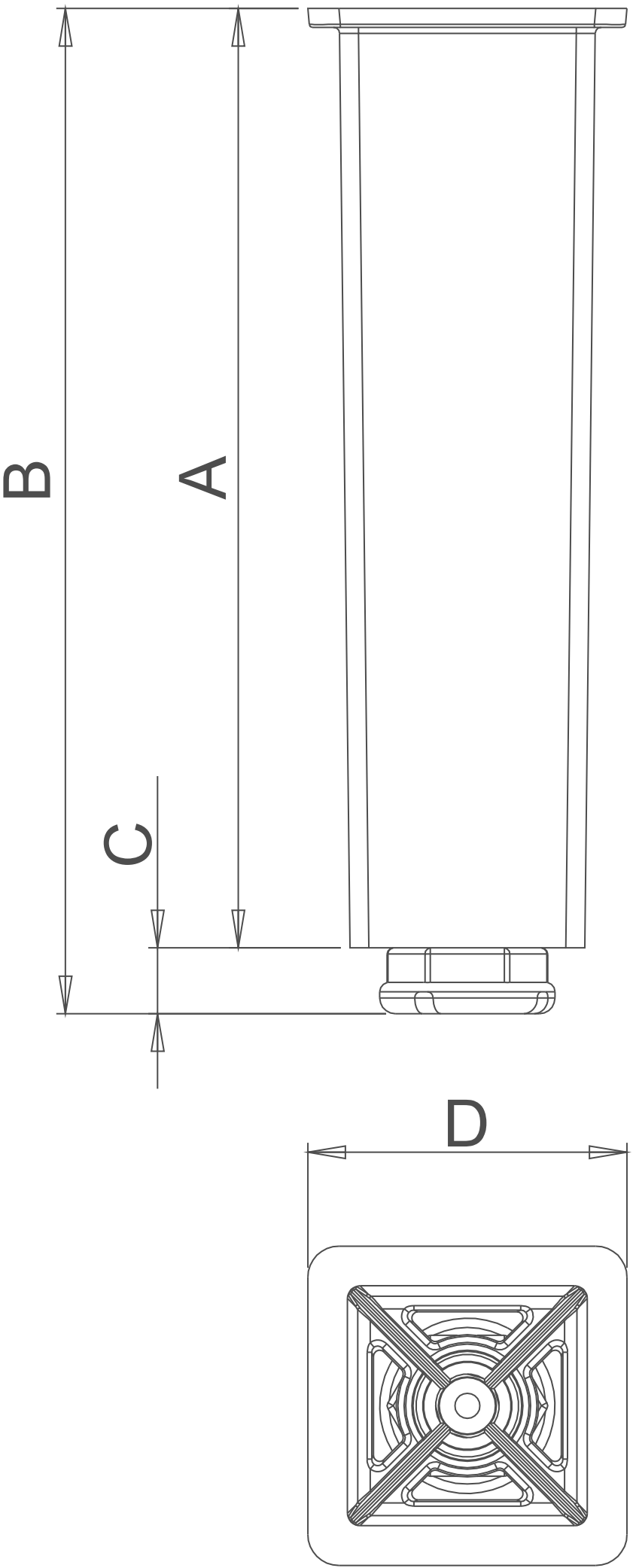
New
Champagne



Preto
Loss

Consulte
outras opções
de acabamento.

Código	A	B	C	D	E	F	Chapa
10290-11	150	160	10	51	-	-	15 / 18mm



*DIMENSÕES EM MILÍMETROS (mm) / IMAGENS E ACABAMENTOS MERAMENTE ILUSTRATIVOS.

ACABAMENTOS

INFINITAS POSSIBILIDADES DE TONALIDADES E EFEITOS.
PARA CADA PROJETO EXISTE O **ACABAMENTO IDEAL**.


PEÇAS INJETADAS



PRATA



BLACK



CHAMPAGNE



STEEL



GOLD



DOURADO



COBRE



CROMO



ÔNIX



INOX FOSCO



ROSE GOLD FOSCO




OURO FOSCO



DAMASCO



GRAFITE




1978 - INÍCIO



1988 - MUDANÇA



1995 - APRIMORAMENTO



2003 - EVOLUÇÃO



2009 - CRESCIMENTO



2013 - AMPLIAÇÃO



2024



PIONEIRISMO, EXPERIÊNCIA E MUITO TRABALHO

TORNAM NOSSA
HISTÓRIA ADMIRÁVEL.

CONSULTE TAMBÉM NOSSO CATÁLOGO: LINHA ALUMÍNIO

TRANSFORMAR IDEIAS
EM SOLUÇÕES QUE INSPIRAM
PESSOAS!

Esse é o nosso propósito. Esse é o
nosso jeito de surpreender você!



ACESSÓRIOS

FITAS DE BORDA

SOLUÇÕES

akeo.com.br

